



ARQUITETURA

CLIENTE: CÂMARA DE VEREADORES DE TAMARANA
CNPJ: 1.619.219/0001-36

ARQUITETOS RESPONSÁVEIS :
RUBENS CASSIMIRO JUNIOR - CAU: A 24.342-8

ARQUITETOS :
EDVALDO SANTOS ARAUJO - CAU: A 228774-9
GISELE PAULA RÖDER - CAU: A 284030-8

DATA: DEZEMBRO / 2025 - REVISÃO 02



TAMANHO A3

SUMÁRIO

Introdução	02
Planta térreo - Ambientes	03
Planta e elevações - Recepção	04
Tabela quantitativa - Detalhamento Recepção	05
Detalhamento Recepção - Móveis soltos	06
Detalhamento Recepção - Marcenaria, Pedras, eletrodomésticos e outros Tabela	07
quantitativa - Detalhamento Copa e DML	15
Detalhamento Copa e DML - Marcenaria, Pedras, eletrodomésticos e outros	16
Tabela quantitativa - Detalhamento cadeiras e assentos salas internas e	19
plenários Detalhamento Administrativo - Marcenaria	20
Detalhamento Depósito - Móveis soltos	21
Detalhamento sala vereador 01 - Marcenaria	22
Detalhamento sala vereador 02 - Marcenaria	23
Detalhamento sala vereador 03 - Marcenaria	24
Tabela quantitativa - Detalhamento sala presidente	25
Planta e elevações - Sala Presidente	26
Detalhamento sala presidente - Marcenaria	27
Detalhamento sala vereador 04 - Marcenaria	30
Detalhamento sala vereador 05 - Marcenaria	31
Detalhamento sala vereador 06 - Marcenaria	32
Detalhamento sala vereador 07 - Marcenaria	33
Detalhamento sala vereador 08 - Marcenaria	34
Detalhamento sala administrativo - Marcenaria	35
Tabela quantitativa - Detalhamento Plenário	36
Detalhamento Recepção - Piso elevado Detalhamento	37
Plenário - Marcenaria e eletrônicos Planta Mezanino -	38
Ambientes	44
Tabela quantitativa - Detalhamento Recepção Mezanino	45
Detalhamento Hall 01 - Marcenaria	46
Detalhamento Depósito - Marcenaria	47
Detalhamento Auditório - Assentos fixos Detalhamento	48
Hall 02 - Marcenaria	49
Detalhamento Auditório - Forro acústico Detalhamento	50
Letreiro extra - fachada	51

NOME PRANCHA: INTRODUÇÃO

CLIENTE: CÂMARA DE VEREADORES DE TAMARANA

CNPJ: 1.619.219/0001-36

ARQUITETOS RESPONSÁVEIS :


RUBENS CASSIMIRO JUNIOR - CAU: A 24.342-8

ARQUITETOS :

EDVALDO SANTOS ARAUJO - CAU: A 228774-9

GISELE PAULA RÖDER - CAU: A 284030-8

DATA: DEZEMBRO / 2025 - REVISÃO 02



PRANCHA: **01/51**

TAMANHO A3

INTRODUÇÃO

ARQUITETOS RESPONSÁVEIS :

RUBENS CASSIMIRO JUNIOR - CAU: A 24.342-8

ARQUITETOS :

EDVALDO SANTOS ARAUJO - CAU: A 228774-9

GISELE PAULA RÖDER - CAU: A 284030-8

Marcenaria:

- As medidas devem ser retiradas e conferidas no local antes da fabricação e compra das chapas de MDF;
- Portas dos móveis e prateleiras: 18mm;
- Fundo do móvel : 6mm;
- Estrutura do móvel: 18mm (internos) ou 36mm (externo);
- Tamponamento de 18mm;
- Corrediças telescópicas com amortecedores soft closing capacidade para 45kg, abertura total, 45mm de largura, comprimento conforme profundidade da gaveta;
- Dobradiças com amortecimento;
- Calafetar fendas e frestas entre parede e os painéis de MDF;
- Fita de borda de 1mm;
- Bancadas com encontros dos MDF em 45°;

Assentos:

- Cada ambiente tem o seu assento especificado, na prancha 19 ou 48;

Cortinas:

- Confirmar medidas em cada ambiente de acordo com a janela;
- Cortina persiana de rolo com tecido translúcido lavável;
- Cor: OffWhite;



Fachada Câmara de vereadores de Tamarana

NOME PRANCHA: INTRODUÇÃO

CLIENTE: CÂMARA DE VEREADORES DE TAMARANA
CNPJ: 1.619.219/0001-36

ARQUITETOS RESPONSÁVEIS :
RUBENS CASSIMIRO JUNIOR - CAU: A 24.342-8

ARQUITETOS :
EDVALDO SANTOS ARAUJO - CAU: A 228774-9
GISELE PAULA RÖDER - CAU: A 284030-8

DATA: DEZEMBRO / 2025 - REVISÃO 02



PRANCHA: **02/51**
TAMANHO A3

PLANTA TÉRREO



PLANTA BAIXA PERSPECTIVADA - PAV. TÉRREO
ESCALA - 1:200

AMBIENTES DO PAVIMENTO TÉRREO:

- 1- RECEPÇÃO - ÁREA DE ESPERA
- 2- RECEPÇÃO - BALCÃO DE ATENDIMENTO
- 3- RECEPÇÃO - ÁREA DO CAFÉ
- 4- COPA FUNCIONÁRIOS
- 5- ÁREA DE SERVIÇO - DML
- 6- SALA ADMINISTRATIVO
- 7- DEPÓSITO DE ARQUIVOS
- 8- SALA VEREADOR 01
- 9- SALA VEREADOR 02
- 10- SALA VEREADOR 03
- 11- SALA DO PRESIDENTE
- 12- SALA VEREADOR 04
- 13- SALA VEREADOR 05
- 14- SALA VEREADOR 06
- 15- SALA VEREADOR 07
- 16- SALA VEREADOR 08
- 17- SALA DO LEGISLATIVO
- 18- PLENÁRIO

NOME PRANCHA: PLANTA TÉRREO - AMBIENTES

CLIENTE: CÂMARA DE VEREADORES DE TAMARANA
CNPJ: 1.619.219/0001-36

ARQUITETOS RESPONSÁVEIS:
RUBENS CASSIMIRO JUNIOR - CAU: A 24.342-8

ARQUITETOS:
EDVALDO SANTOS ARAUJO - CAU: A 228774-9
GISELE PAULA RÖDER - CAU: A 284030-8

DATA: DEZEMBRO / 2025 - REVISÃO 02



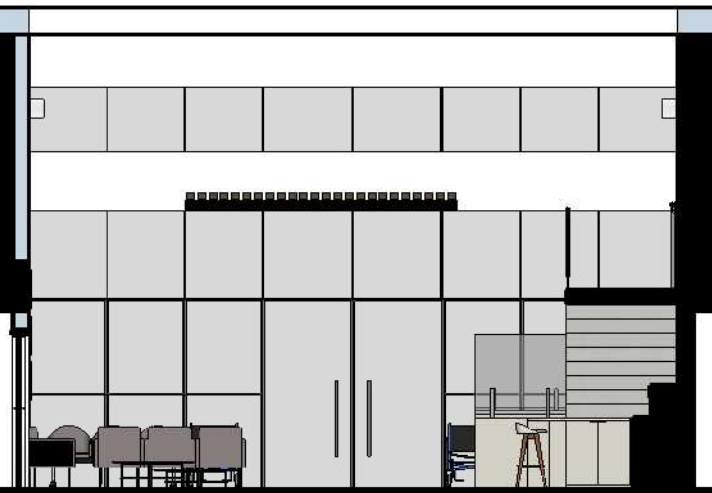
PLANTA E ELEVAÇÕES - RECEPÇÃO



ELEVAÇÃO A' - RECEPÇÃO
ESCALA - 1:100

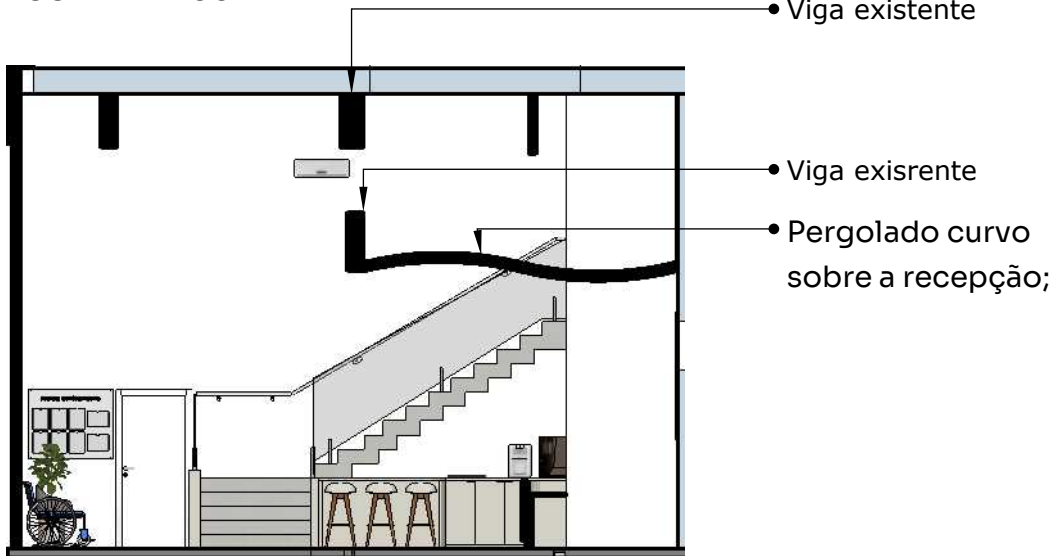


ELEVAÇÃO B' - RECEPÇÃO
ESCALA - 1:100



ELEVAÇÃO C' - RECEPÇÃO
ESCALA - 1:100

•Paginação do Q2-
Quadro dos vereadores atuais



ELEVAÇÃO D' - RECEPÇÃO
ESCALA - 1:100

•Viga existente
•Viga exisrente
•Pergolado curvo
sobre a recepção;

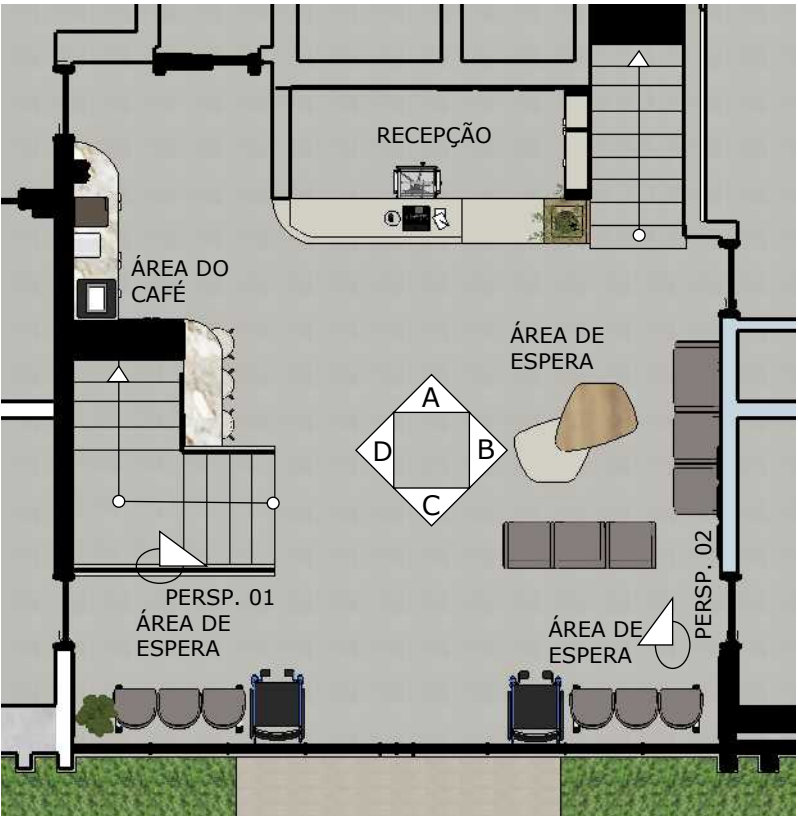


PERSPECTIVA 02 - RECEPÇÃO

•Paginação do Q1-
Quadro dos vereadores antigos



PERSPECTIVA 03 - RECEPÇÃO



PLANTA BAIXA - RECEPÇÃO
ESCALA - 1:100



PERSPECTIVA 01 - RECEPÇÃO - EXTERNO

NOME PRANCHA: PLANTA E ELEVAÇÕES - RECEPÇÃO
CLIENTE: CÂMARA DE VEREADORES DE TAMARANA
CNPJ: 1.619.219/0001-36

ARQUITETOS RESPONSÁVEIS :
RUBENS CASSIMIRO JUNIOR - CAU: A 24.342-8

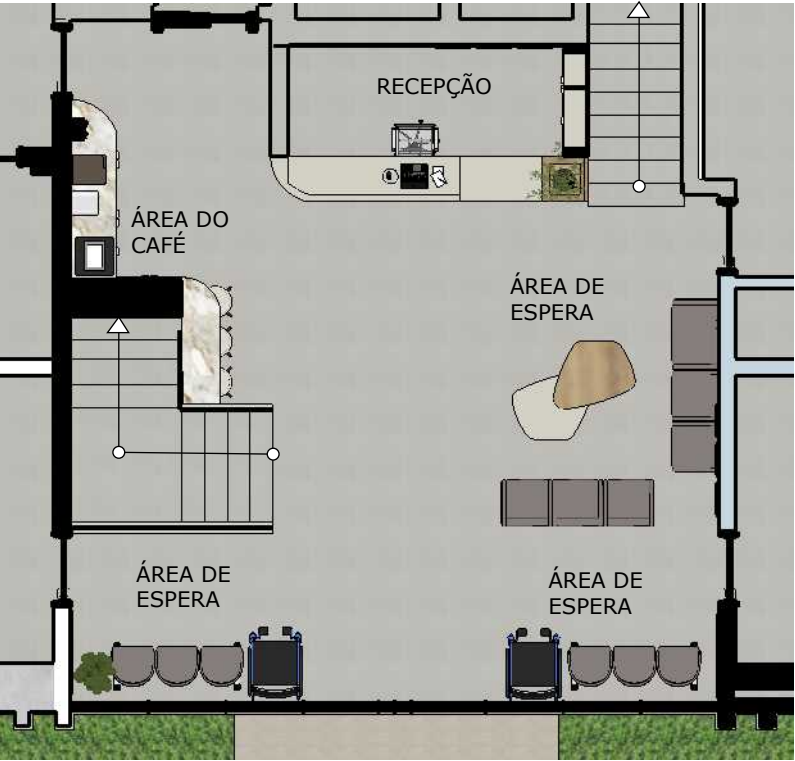
ARQUITETOS :
EDVALDO SANTOS ARAUJO - CAU: A 228774-9
GISELE PAULA RÖDER - CAU: A 284030-8

DATA: DEZEMBRO / 2025 - REVISÃO 02



TABELA QUANTITATIVA DO DETALHAMENTO - RECEPÇÃO

DESCRIÇÃO	AxLxC	COR	QUANT.	OBS.
Conjunto de cadeiras fixas- 03 lugares	84cmx177cmx 63cm	Estofado em courvin, cinza escuro. Base em inox cromado.	02	PRANCHA 06
Cadeira de trabalho - recepção	935/1040mm X 635mm X 760mm	Uni bege	01	PRANCHA 06
Poltrona recepção - padrão	84cmX60cmX63cm	Estofado em courvin, cinza escuro. Base em inox cromado.	05	PRANCHA 06
Poltrona recepção - obeso	84cmX100cmX63cm	Estofado em courvin, cinza escuro. Base em inox cromado.	01	PRANCHA 06
Banqueta alta - Recepção	101,5cmx48,5cmx 48cm	Banqueta Miami Alta em Polipropileno nude	03	PRANCHA 06
Mesa central baixa	40cmx160cmx 135cm	MDF 02 cores e aço preto fosco	01	PRANCHA 07
Balcão de atendimento	Conferir Detalhamento	MDF 02 cores	01	PRANCHA 07
Balcão de café	Conferir Detalhamento	MDF 02 cores	01	PRANCHA 11, 12 e 13
Purificador de água c/ compressor prata 127v	42,3cm X 29cm X 37,8cm	Prata	01	PRANCHA 10
Máquina de café Iperautomática - 220v profissional multibebidas quentes	54,7 x 34,6 x 54,2 cm	Preta	01	PRANCHA 10
Lixeira Quadrada com Aro em Aço Inox 100 L	702mm x 410mm x 410mm	Prata	01	PRANCHA 10
Dispenser Poupador de Copo Descartável de Água Multicopo Preto Nobre	58cmX 19cmX 15cm	Preta	01	PRANCHA 10
Armário alto -recepção	Conferir Detalhamento	MDF 02 cores	01	PRANCHA 07
Quadro dos vereadores antigos	51cmX2cmX 41cm	Moldura preta com e= 2cm	18	PRANCHA 14
Quadro dos atuais vereadores	51cmX2cmX 41cm	Moldura preta com e= 2cm	09	PRANCHA 14
Quadro de avisos	100cmX1cmX 110cm	Acrílico leitoso branco	02	PRANCHA 14
Símbolo da cidade em acrílico	150cm X 2cmX 150cm	acrílico com a logo	01	PRANCHA 08
Painel de MDF	Conferir Detalhamento	Cumaru - Arauco	01	PRANCHA 08
Painel de mármore	Conferir Detalhamento	Mármore branco Paraná	01	PRANCHA 08
Forro acústico em MDF	Conferir Detalhamento	MDF Cumaru	01	PRANCHA 09



PLANTA DE LOCALIZAÇÃO - RECEPÇÃO
ESCALA - 1:100

NOME PRANCHA: TABELA DET. - RECEPÇÃO

CLIENTE: CÂMARA DE VEREADORES DE TAMARANA
CNPJ: 1.619.219/0001-36

ARQUITETOS RESPONSÁVEIS :
RUBENS CASSIMIRO JUNIOR - CAU: A 24.342-8

ARQUITETOS :
EDVALDO SANTOS ARAUJO - CAU: A 228774-9
GISELE PAULA RÖDER - CAU: A 284030-8

DATA: DEZEMBRO / 2025 - REVISÃO 02



PRANCHA: 05/51
TAMANHO A3

MOBILIÁRIO SOLTO - RECEPÇÃO

DETALHAMENTO - POLTRONAS, CONJUNTOS DE CADEIRAS FIXAS E MESA DE CENTRO

CÓDIGO	DESCRIÇÃO	ESPECIFICAÇÃO	MARCA REFERÊNCIA	QUANTIDADE
01	LONGARIANAS - CONJ. DE CADEIRAS FIXAS - 03 LUGARES	Longarina modelo 36.710 3L - Base em Aço. Estofado cinza (41).	CAVALETTI	02
02	POLTRONA GIRATÓRIO - TRABALHO RECEPÇÃO	Poltrona giratória modelo 16.003 - Base em Aço. Estofado cinza (41). Mecanismo SRE.	CAVALETTI	01
03	MESA DE CENTRO	Mesa de centro 02 alturas diferentes, conforme detalhado abaixo no 03.	MARCENARIA	01
04	POLTRONA PADRÃO - RECEPÇÃO	Poltrona padrão modelo 36.702 - Base em Aço. Estofado cinza (41).	CAVALETTI	05
05	POLTRONA OBESO - RECEPÇÃO	Poltrona obeso modelo 36.703 - Base em Aço. Estofado cinza (41).	CAVALETTI	01
06	BANQUETA ALTA - RECEPÇÃO - ÁREA DO CAFÉ	Banqueta Alta modelo 36.722 - Base em Aço. Estofado cinza (41).	CAVALETTI	03



PLANTA BAIXA - RECEPÇÃO
ESCALA - 1:100

ESPECIFICAÇÕES MDF:

- MDF - Cumaru
- MDF - Kashmir
- Tampão 25mm;
- Pé em aço preto - 20mm;

01



36.710 Longarina
Sapata traseira com regulagem
Disponível com 2,3,4 ou 5 lugares

Det. Longarianas - Conj. de cadeira fixa -
03 lugares

02



16.003 SRE Executiva Giratória
SRE | Braços SL
Base Nylon

Det. Cadeira de trabalho

03



Det. Mesa central baixa- Vista lateral
ESCALA - 1:20

06



36.722 Banqueta
Fixa Pé Metal

Det. Banqueta alta

04



36.702 Poltrona Extra
Fixa Pé Metal

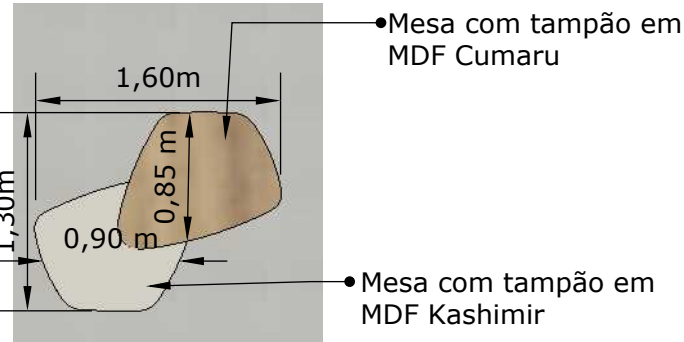
Det. Poltrona padrão

05



36.703 Poltrona *Obeso
Fixa Pé Metal
*Poltrona em conformidade com a NBR 9050

Det. Poltrona obeso



Det. Mesa de centro - Vista superior
ESCALA - 1:50

NOME PRANCHA: MOB. SOLTO - RECEPÇÃO

CLIENTE: CÂMARA DE VEREADORES DE TAMARANA
CNPJ: 1.619.219/0001-36

ARQUITETOS RESPONSÁVEIS :
RUBENS CASSIMIRO JUNIOR - CAU: A 24.342-8

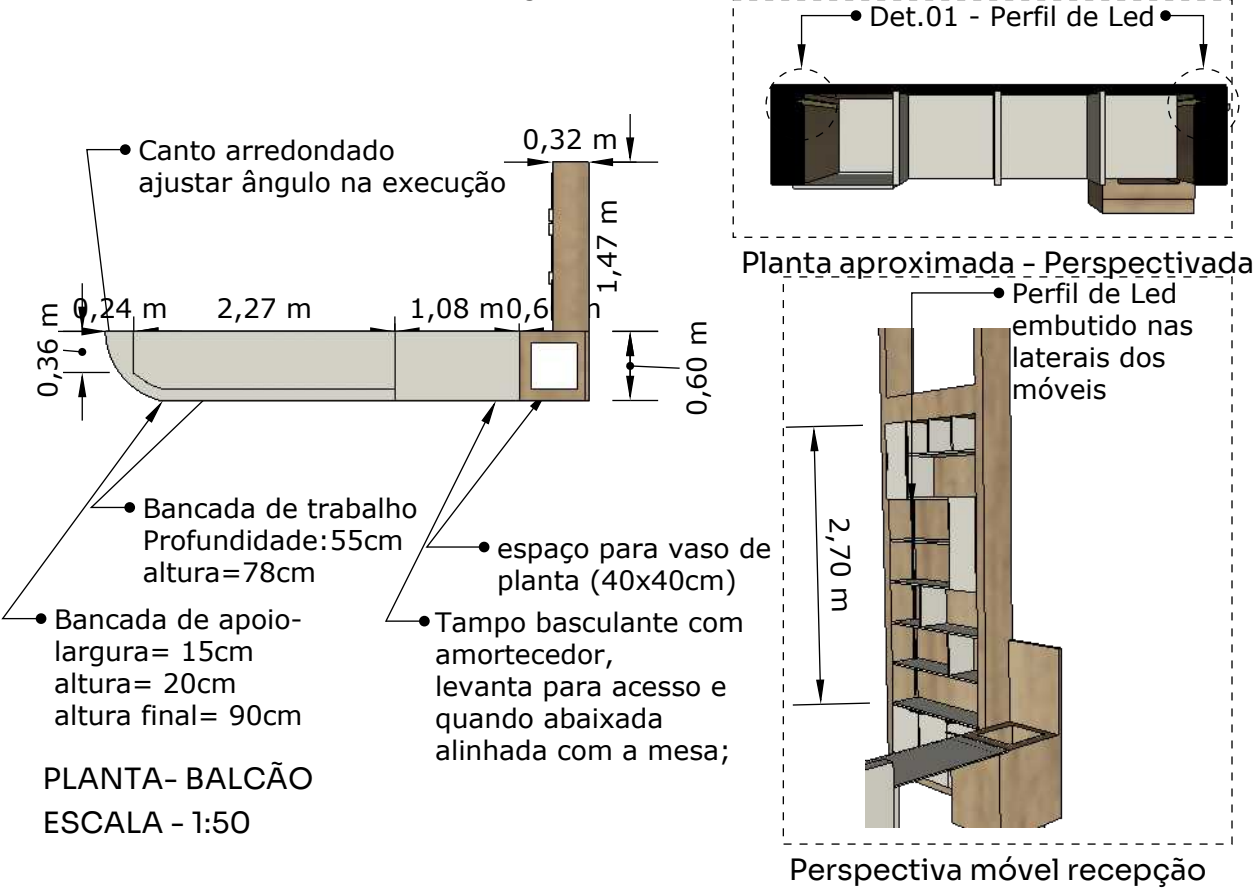
ARQUITETOS :
EDVALDO SANTOS ARAUJO - CAU: A 228774-9
GISELE PAULA RÖDER - CAU: A 284030-8

DATA: DEZEMBRO / 2025 - REVISÃO 02

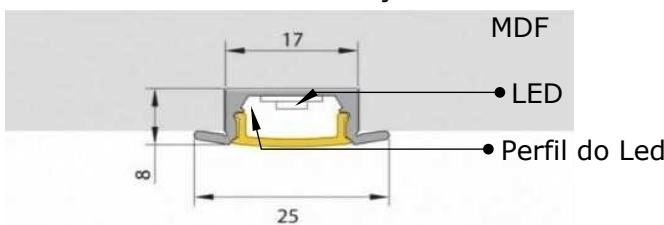


PRANCHA: 06/51
TAMANHO A3

DETALHAMENTO RECEPÇÃO - MARCENARIA 01



PERSPECTIVA 01 - RECEPÇÃO



DETALHE 01 - PERFIL DE LED - RECEPÇÃO



PLANTA BAIXA - RECEPÇÃO

ESCALA - 1:50

ESPECIFICAÇÃO:

CORES:

- MDF - Cumaru
- MDF - Kashmir

DIMENSÕES:

- Portas dos móveis e prateleiras: 18mm;
- Fundo do móvel : 6mm;
- Estrutura do móvel: 18mm;
- Tampão 25mm;
- Puxadores cava 45° no MDF (gavetas);
- Puxadores passantes em MDF (portas);

Perfil Led:

- Fita de Led 4000K (acompanhar det. 01);
- Altura: 2,70m
- Na lateral direita;

NOME PRANCHA: RECEPÇÃO - DET. MARCENARIA 01

CLIENTE: CÂMARA DE VEREADORES DE TAMARANA

CNPJ: 1.619.219/0001-36

ARQUITETOS RESPONSÁVEIS :

RUBENS CASSIMIRO JUNIOR - CAU: A 24.342-8

EDVALDO SANTOS ARAUJO - CAU: A 228774-9

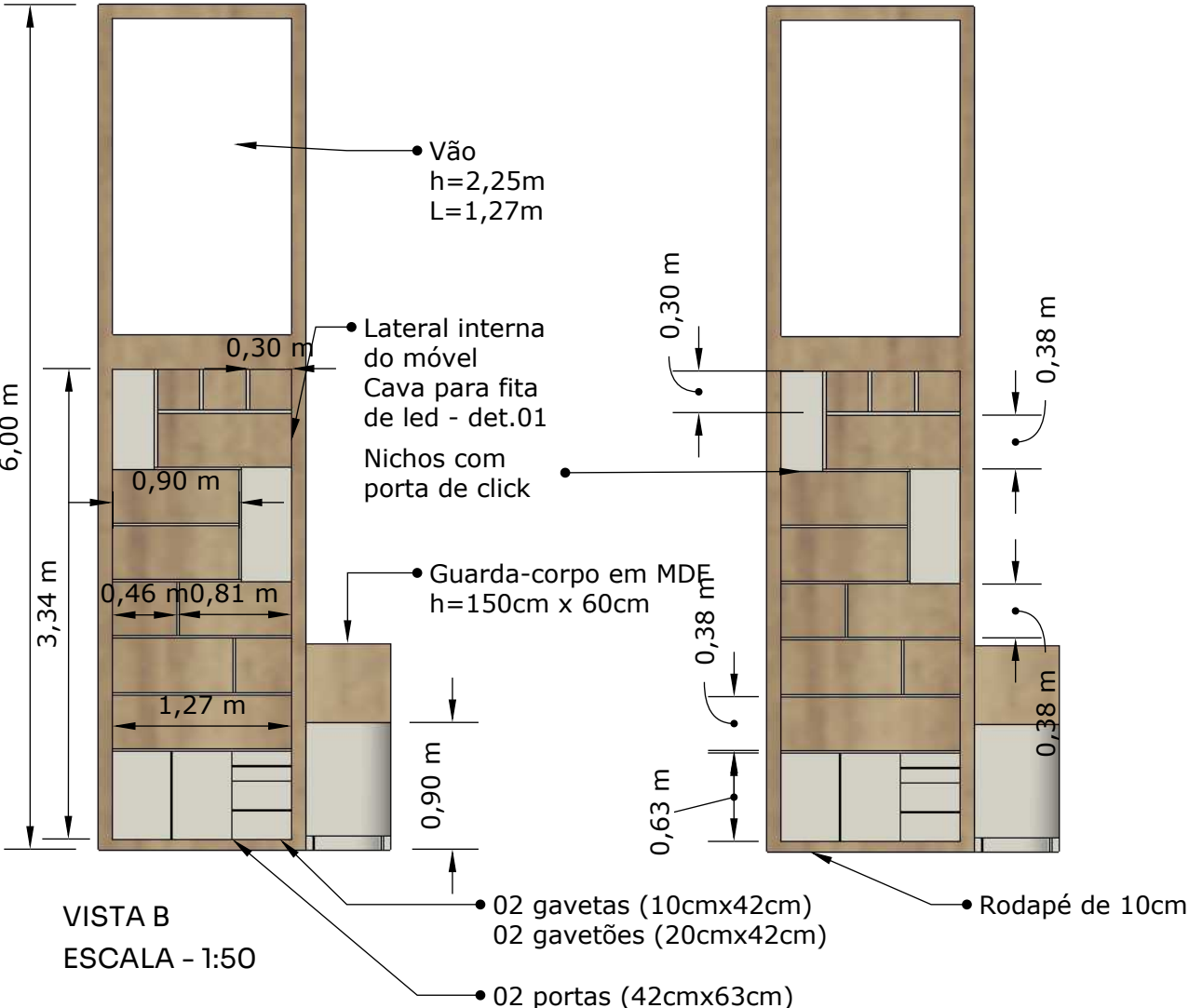
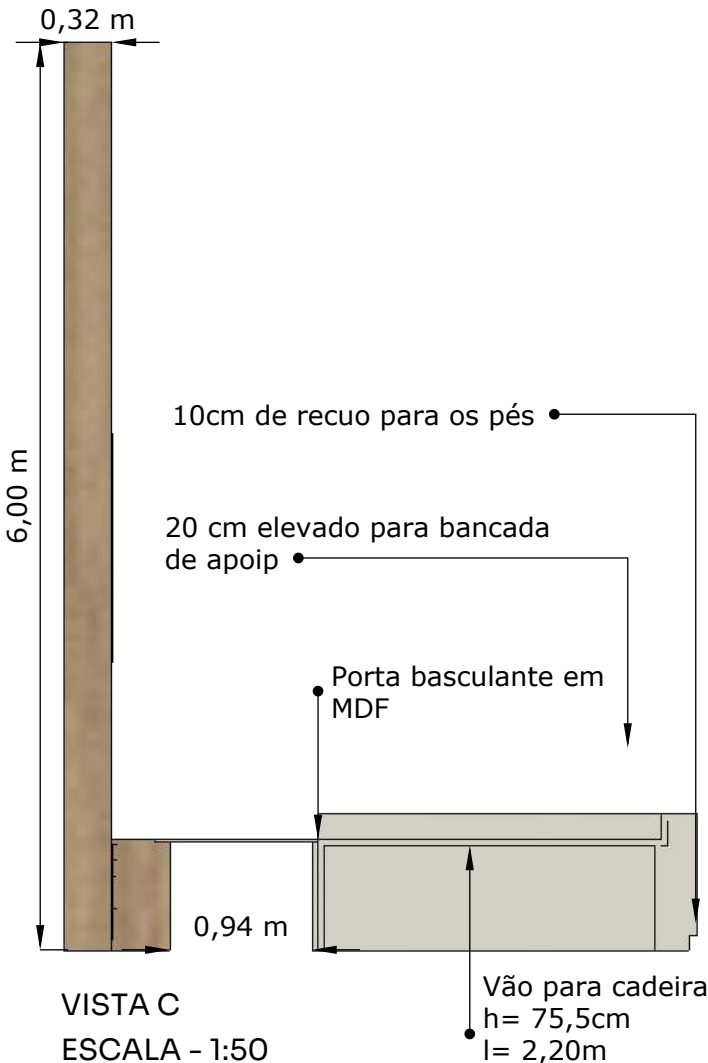
GISELE PAULA RÖDER - CAU: A 284030-8

DATA: DEZEMBRO / 2025 - REVISÃO 02

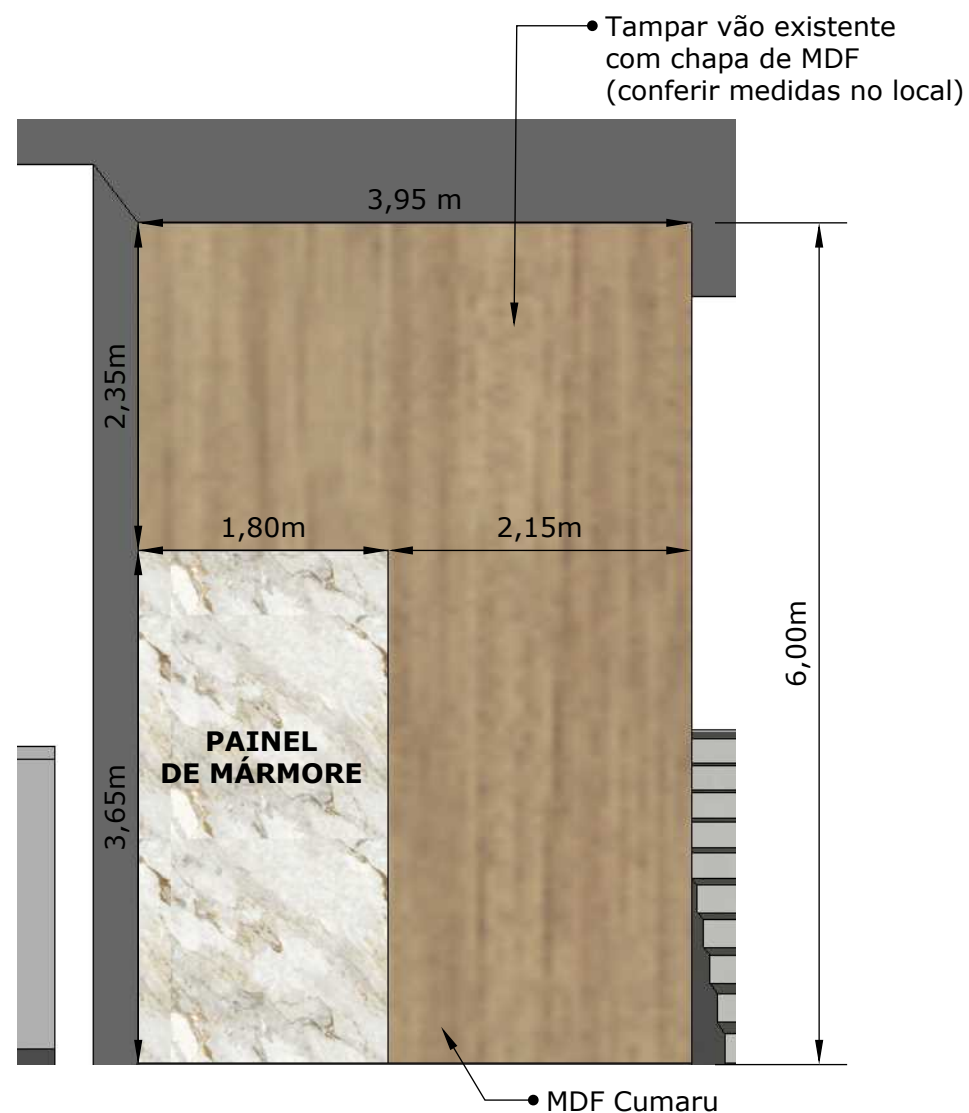


PRANCHA: 07/51

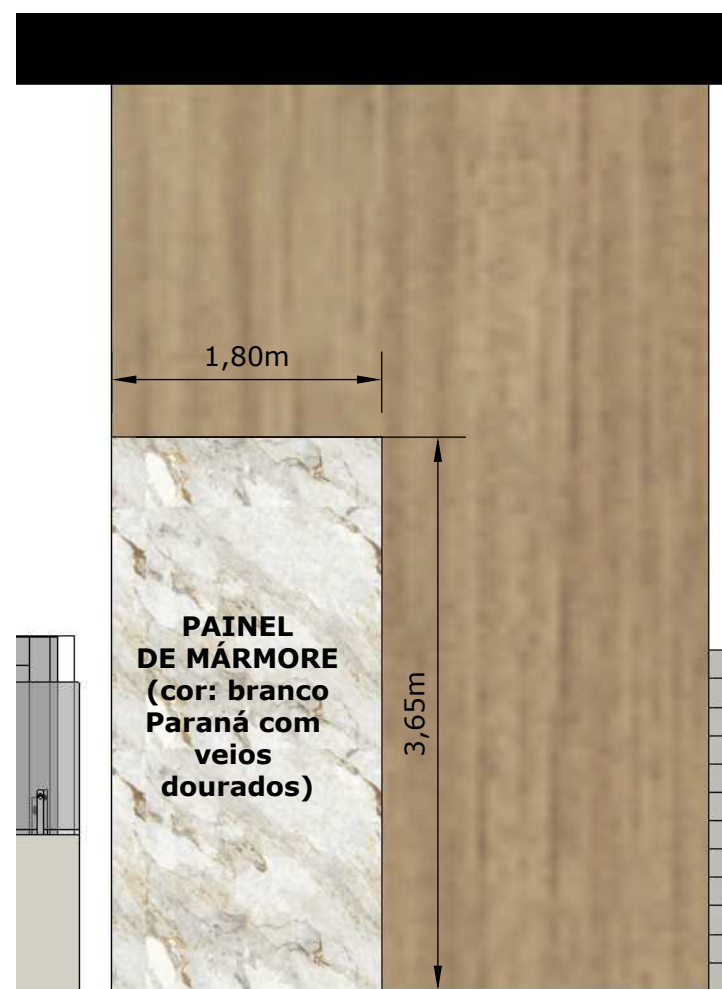
TAMANHO A3




DETALHAMENTO RECEPÇÃO - MARCENARIA 02



ELEVAÇÃO A' - PAINEL DA RECEPÇÃO



ELEVAÇÃO A' - PAINEL DE MÁRMORE
ESCALA 1:50



VISTA FRONTAL - PAINEL COM LOGO
ESCALA - 1:50



PERSPECTIVA 01 - RECEPÇÃO



PLANTA BAIXA - RECEPÇÃO
ESCALA - 1:50

ESPECIFICAÇÃO:

- Painel de MDF
 - Cor: Cumaru
 - Espessura: 18mm
 - Painel fixado na parede;
- Painel de Mármore
 - Cor: Branco Paraná com veios dourados;
 - Espessura: 2cm
 - Painel fixado na parede;

NOME PRANCHA: RECEPÇÃO - DET. MARCENARIA 02

CLIENTE: CÂMARA DE VEREADORES DE TAMARANA
CNPJ: 1.619.219/0001-36


ARQUITETOS RESPONSÁVEIS:
RUBENS CASSIMIRO JUNIOR - CAU: A 24.342-8
EDVALDO SANTOS ARAUJO - CAU: A 228774-9
GISELE PAULA RÖDER - CAU: A 284030-8

DATA: DEZEMBRO / 2025 - REVISÃO 02

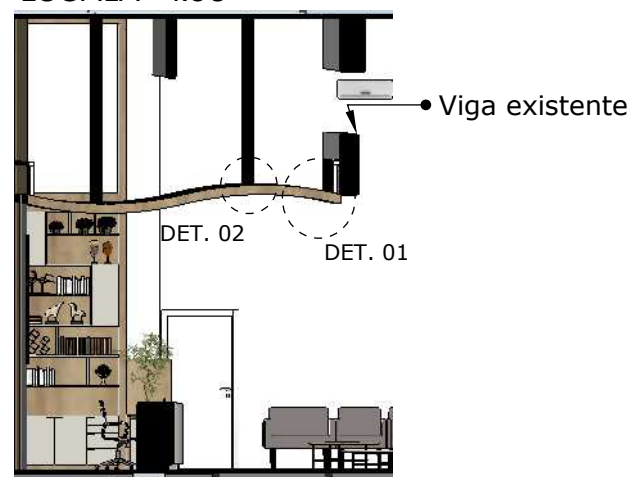


PRANCHA: **08/51**
TAMANHO A3

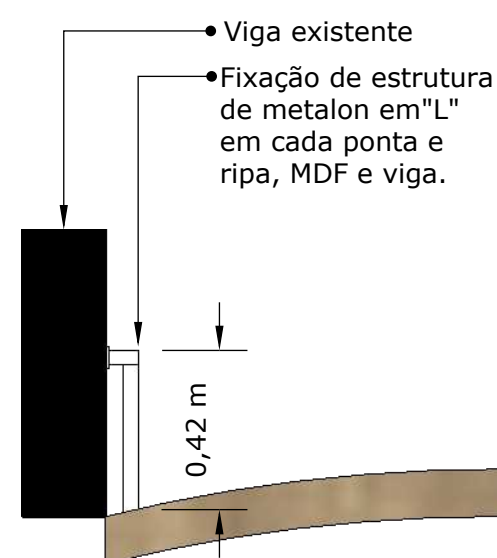
DETALHAMENTO RECEPÇÃO - MARCENARIA 03



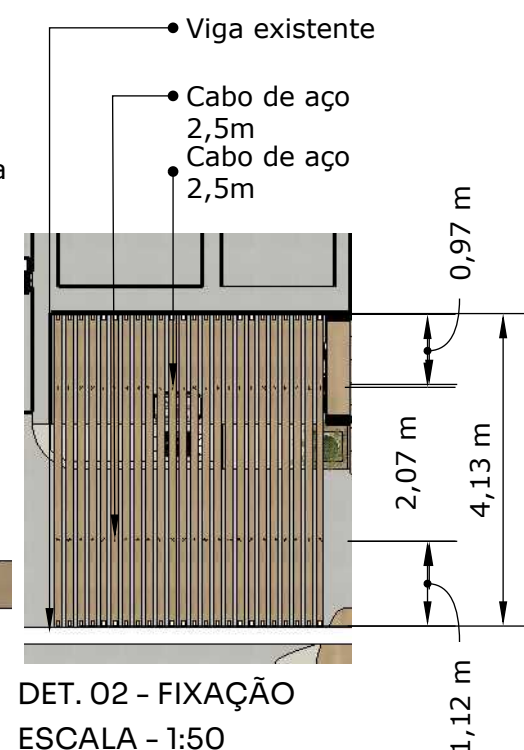
ELEVAÇÃO A' - PAINEL COM PERGOLADO
ESCALA - 1:50



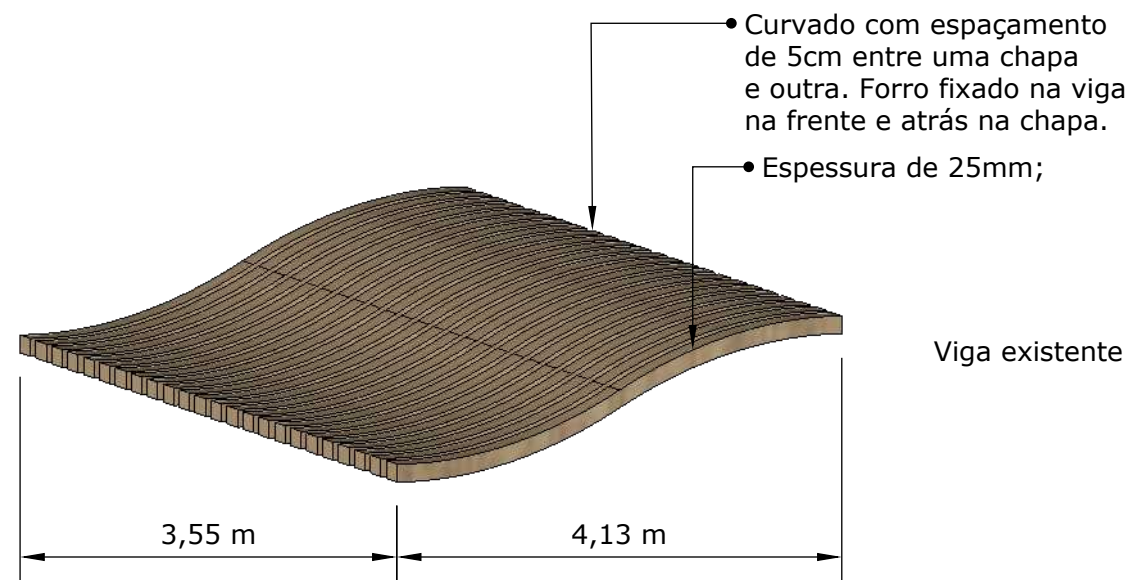
ELEVAÇÃO B'
ESCALA - 1:100



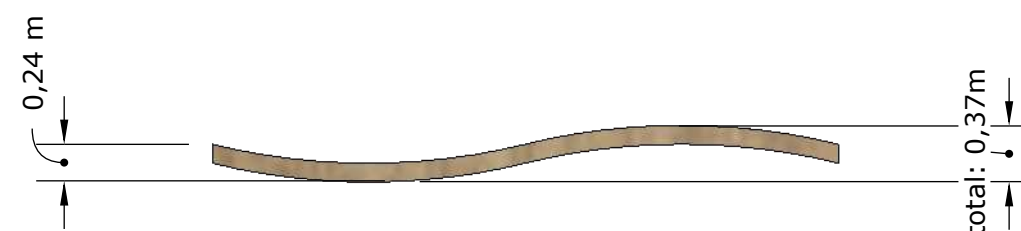
DET. 01 - FIXAÇÃO
ESCALA - 1:50



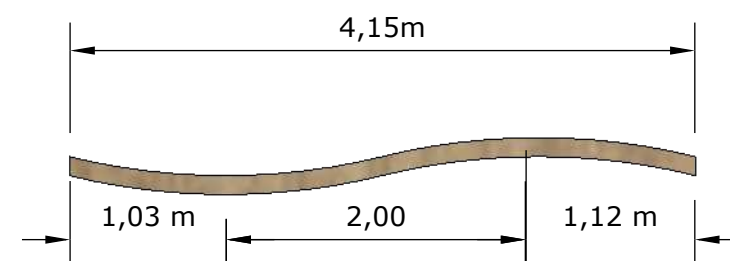
DET. 02 - FIXAÇÃO
ESCALA - 1:50



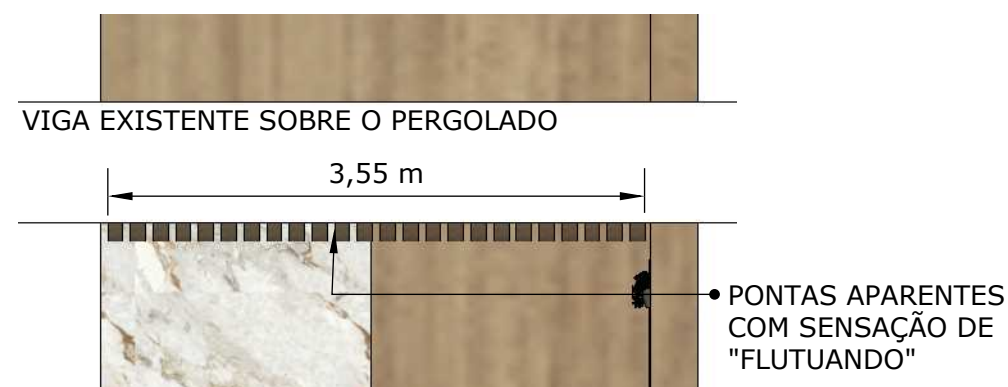
VISTA PERSPECTIVADA - PERGOLADO CURVO SOBRE A RECEPÇÃO
ESCALA - 1:50



VISTA LATERAL - PERGOLADO CURVO SOBRE A RECEPÇÃO
ESCALA - 1:50



VISTA LATERAL - PERGOLADO CURVO SOBRE A RECEPÇÃO
ESCALA - 1:50



VISTA FRONTAL - FORRO ACÚSTICO RECEPÇÃO
ESCALA - 1:50



PLANTA BAIXA - RECEPÇÃO
ESCALA - 1:100

ESPECIFICAÇÃO:

- MDF - Cumaru
- MDF - Kashmir
- Fixação do forro na parede e na viga através de um encaixe de metalon;
- Adicionar 2 fios de aço de 2,5m no teto segurando o forro acústico;

NOME PRANCHA: RECEPÇÃO - DET. MARCENARIA 03

CLIENTE: CÂMARA DE VEREADORES DE TAMARANA
CNPJ: 1.619.219/0001-36

ARQUITETOS RESPONSÁVEIS:

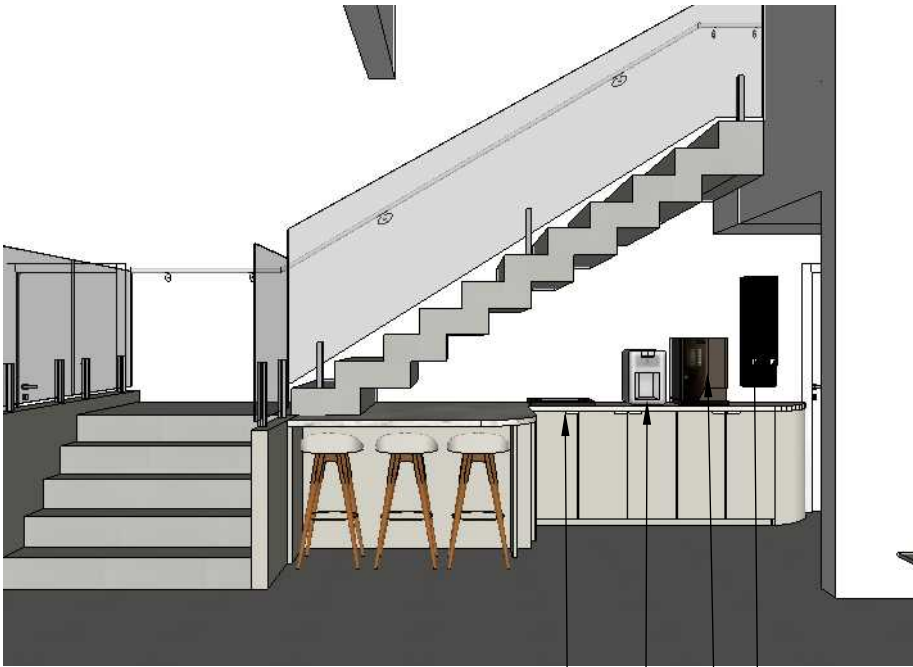
RUBENS CASSIMIRO JUNIOR - CAU: A 24.342-8
EDVALDO SANTOS ARAUJO - CAU: A 228774-9
GISELE PAULA RÖDER - CAU: A 284030-8

DATA: DEZEMBRO / 2025 - REVISÃO 02



PRANCHA: **09/51**
TAMANHO A3

DETALHAMENTO RECEPÇÃO - ELETRÔNICOS E ACESSÓRIOS - ÁREA DE CAFÉ



ELEVAÇÃO B' - VISTA FRONTAL

PLANTA BAIXA - RECEPÇÃO
ESCALA - 1:100

ELEVAÇÃO A' - VISTA FRONTAL

- Dispenser poupador de copo - Altura do chão: 1,10m
- Máquina de café
- Purificador de água
- Lixeira

Tampo de mármore Branco Paraná- Prancha 09 •

Lixeira embutida na marcenaria •



PLANTA BAIXA - SEM ESCADA

DESCRIÇÃO	MEDIDA (h x l x p)	COR	QUANTIDADE	MARCA REFERÊNCIA
Purificador de água c/ compressor prata 127v	42,3cm X 29cm X 37,8cm	Prata	01	Electrolux
Máquina de café Iperautomática - 220v profissional multibebidas quentes	54,7 x 34,6 x 54,2 cm	Preta	01	Saeco
Lixeira Quadrada com Aro em Aço Inox 100 L - Embutida	702mm x 410mm x 410mm	Prata	01	JSN
Dispenser Poupador de Copo Descartável de Água Multicopo Preto Nobre	58cmX 19cmX 15cm	Preta	01	-

NOME PRANCHA: DET. ÁREA CAFÉ - ELETRO E ACESS.

CLIENTE: CÂMARA DE VEREADORES DE TAMARANA
CNPJ: 1.619.219/0001-36

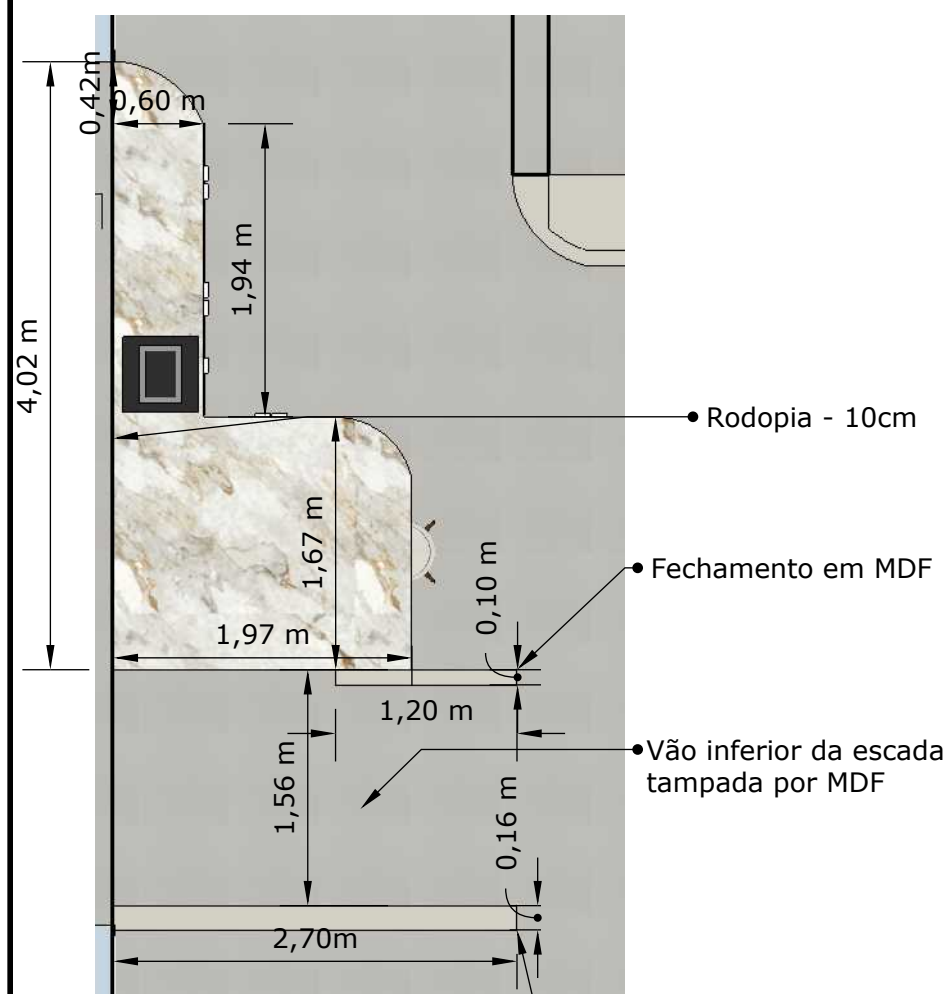
ARQUITETOS RESPONSÁVEIS :
RUBENS CASSIMIRO JUNIOR - CAU: A 24.342-8
EDVALDO SANTOS ARAUJO - CAU: A 228774-9
GISELE PAULA RÖDER - CAU: A 284030-8

DATA: DEZEMBRO / 2025 - REVISÃO 02

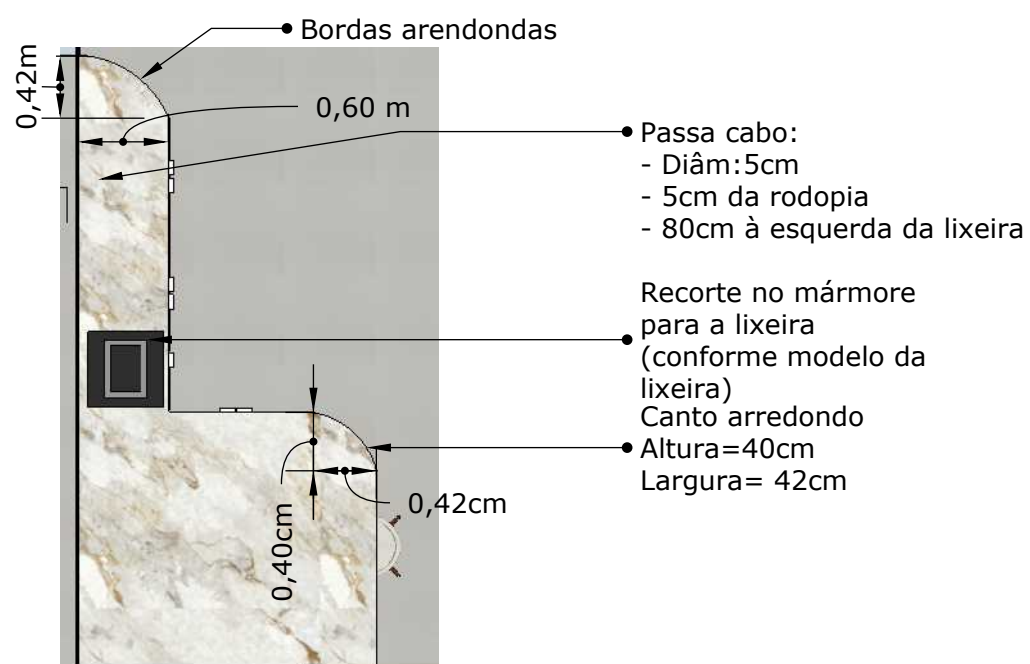


PRANCHA: 10/51
TAMANHO A3

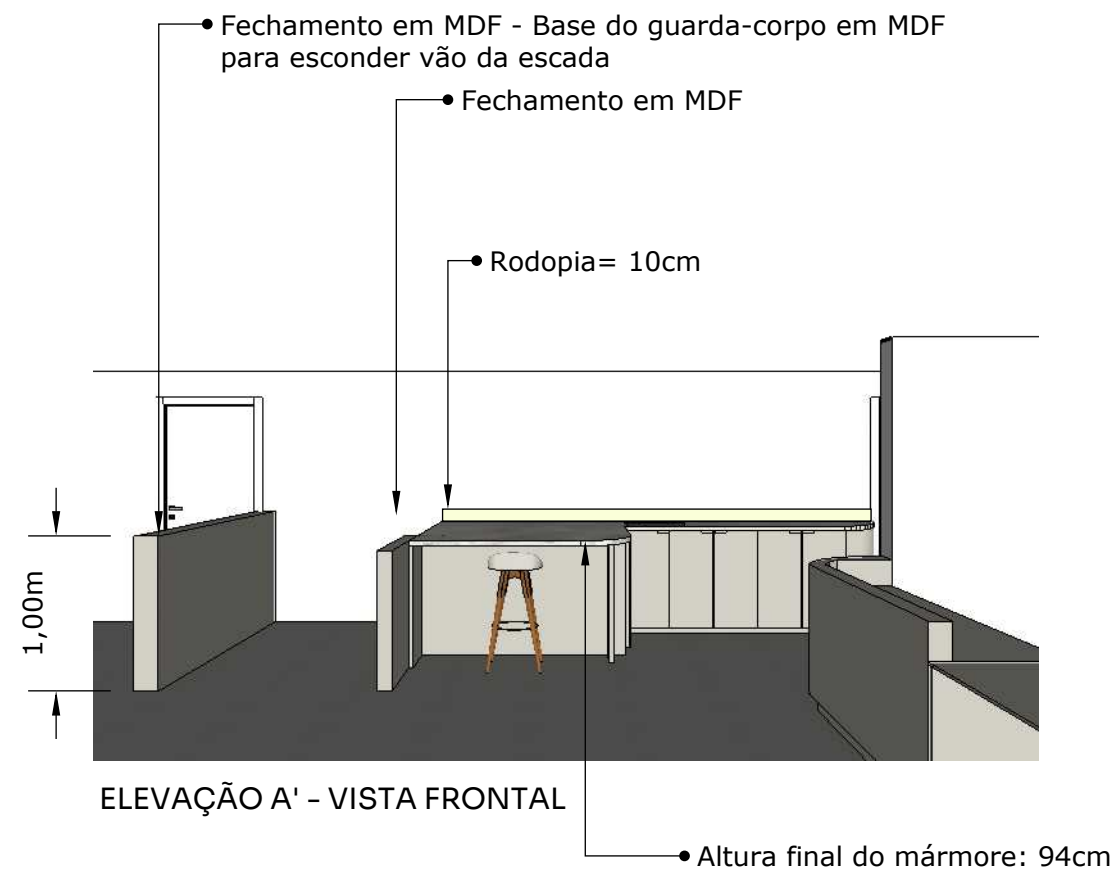
DETALHAMENTO RECEPÇÃO - MARCENARIA 04 - ÁREA DE CAFÉ



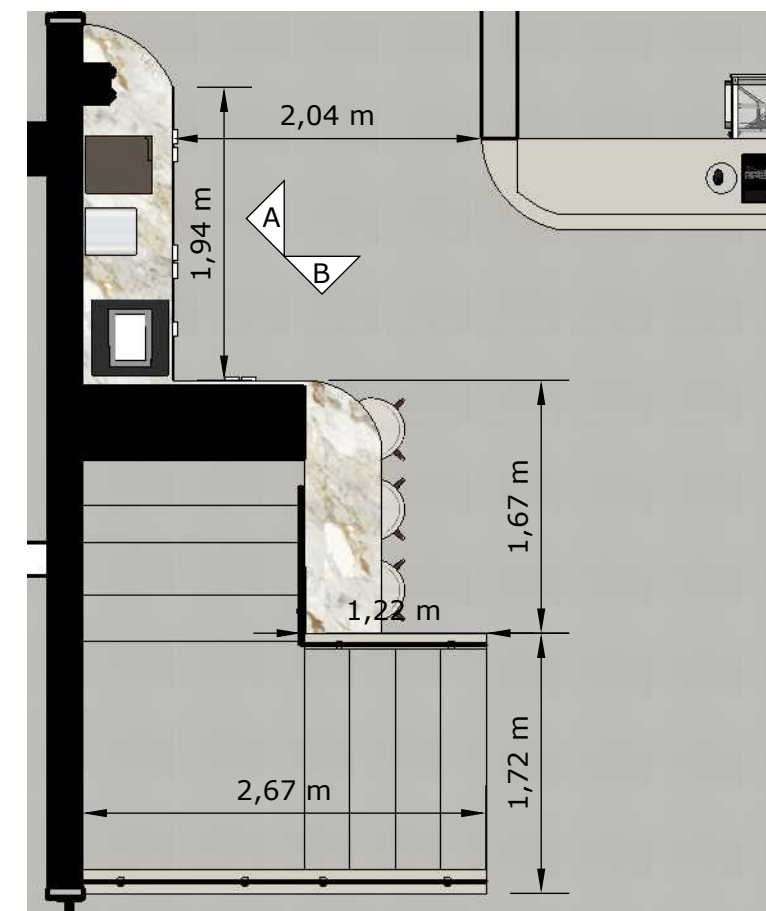
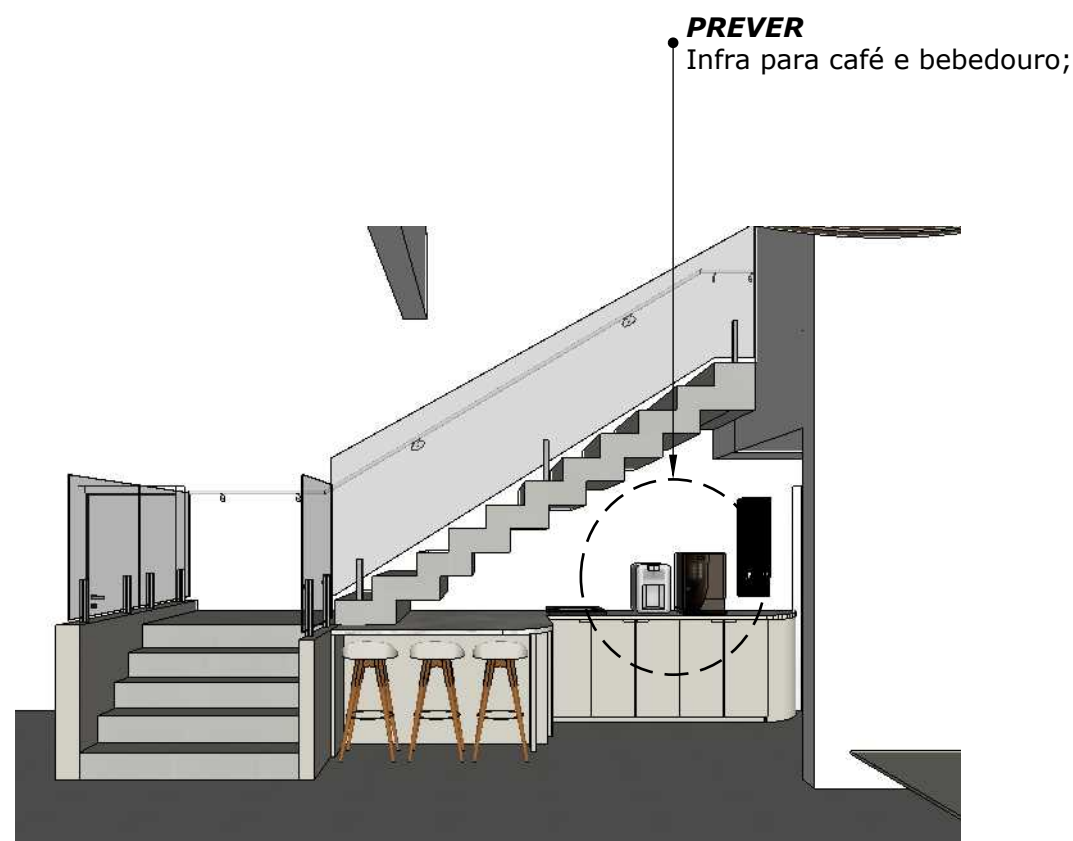
PLANTA BAIXA - SEM ESCADA
ESCALA 1:50



PLANTA BAIXA - MÁRMORE
ESCALA 1:50



ELEVAÇÃO A' - VISTA FRONTAL



PLANTA BAIXA - RECEPÇÃO
ESCALA - 1:50

ESPECIFICAÇÃO:

- Mármore - Branco Paraná
- Fazer espaço passar o cano para o filtro de água;
- Fazer recorte para a lixeira embutida;
- MDF - Kashmir
- Tampão com espessura de 40mm;
- Rodopia de 10cm;
- Fechamento da escada em MDF;
- Guarda-corpo e corrimão não contemplam no escopo do projeto.

NOME PRANCHA: RECEPÇÃO - DET. MARCENARIA 04

CLIENTE: CÂMARA DE VEREADORES DE TAMARANA

CNPJ: 1.619.219/0001-36

ARQUITETOS RESPONSÁVEIS:

RUBENS CASSIMIRO JUNIOR - CAU: A 24.342-8

EDVALDO SANTOS ARAUJO - CAU: A 228774-9

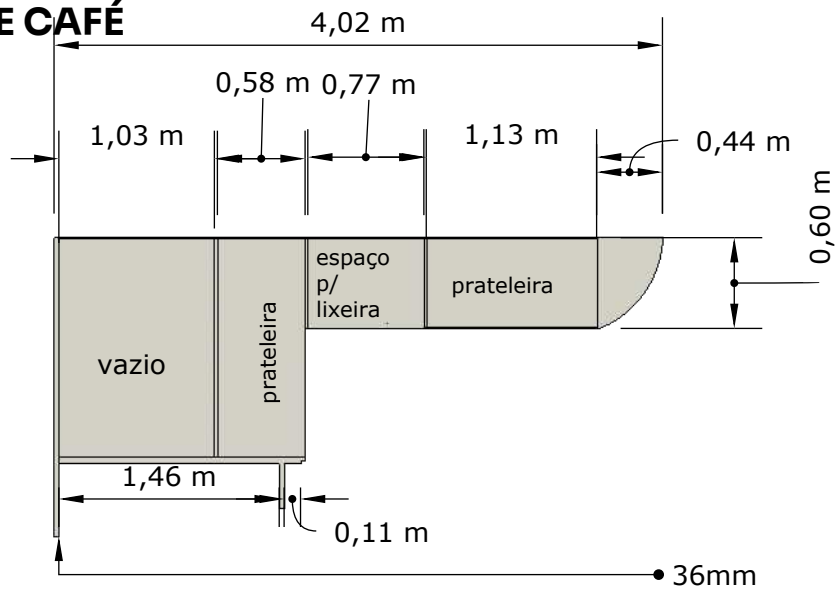
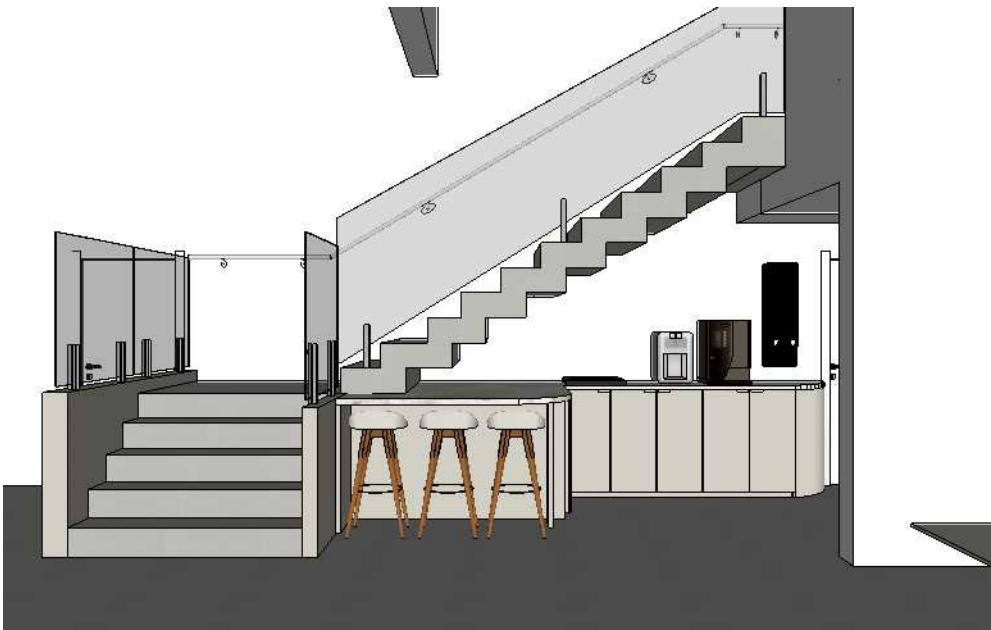
GISELE PAULA RÖDER - CAU: A 284030-8

DATA: DEZEMBRO / 2025 - REVISÃO 02

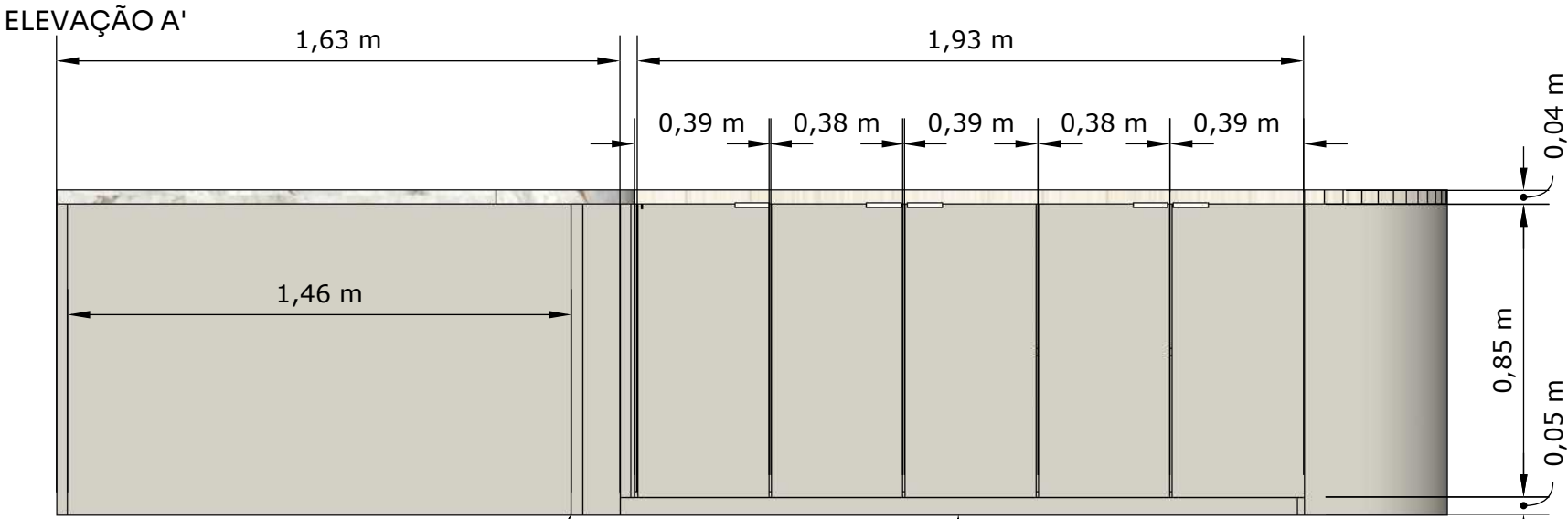


PRANCHA: **11/51**
TAMANHO A3

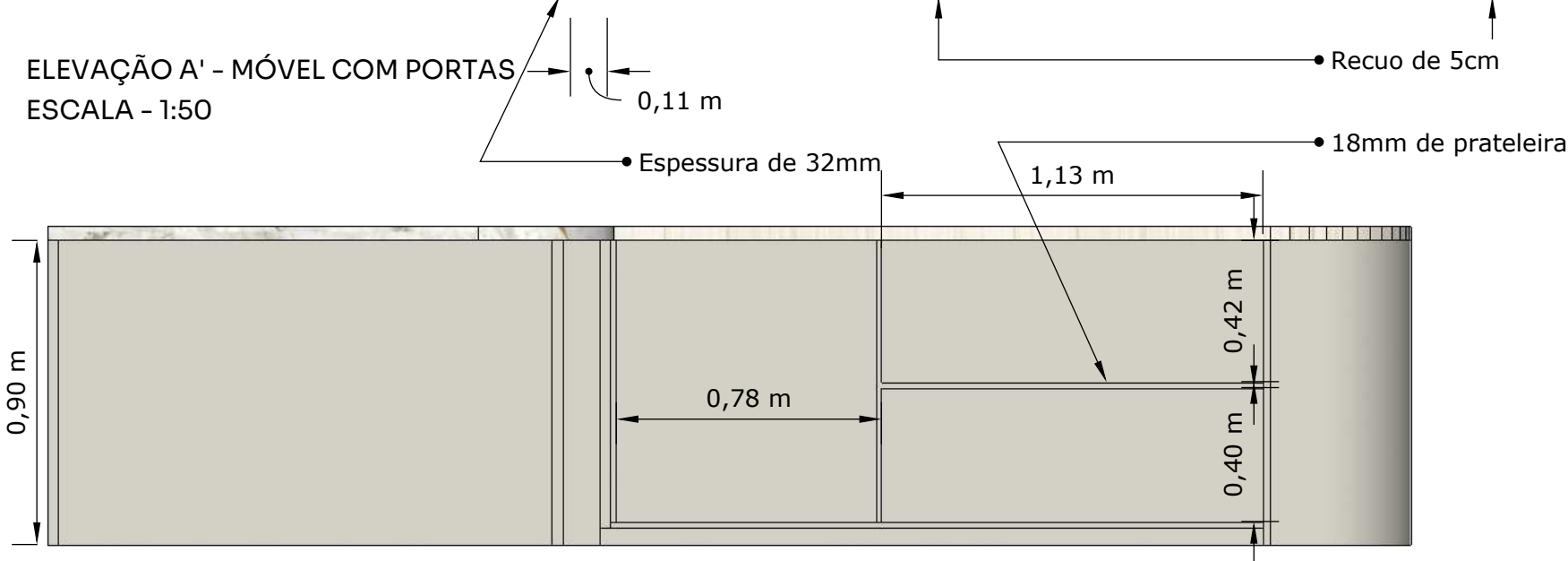
DETALHAMENTO RECEPÇÃO - MARCENARIA 05 - ÁREA DE CAFÉ



PLANTA ESQUEMÁTICA
ESCALA - 1:50



ELEVAÇÃO A' - MÓVEL COM PORTAS
ESCALA - 1:50



ELEVAÇÃO A' - MÓVEL SEM PORTAS
ESCALA - 1:50



PLANTA BAIXA - RECEPÇÃO
ESCALA - 1:50

ESPECIFICAÇÃO:

- MDF - Kashmir
 - Portas dos móveis e prateleiras: 18mm;
 - Fundo do móvel : 6mm;
 - Estrutura do móvel: 18mm (internos) ou 36mm (externo);
 - 7 Puxadores 45° Curvo
- Material: Alumínio;
- Medidas: 146mm, 126mm;
- Cor: Acetinado;

MEDIDAS TÉCNICAS

A	B
Comprimento Total	Entrecentro
92 mm	64 mm
146 mm	126 mm
200 mm	192 mm

NOME PRANCHA: RECEPÇÃO - DET. MARCENARIA 05

CLIENTE: CÂMARA DE VEREADORES DE TAMARANA
CNPJ: 1.619.219/0001-36

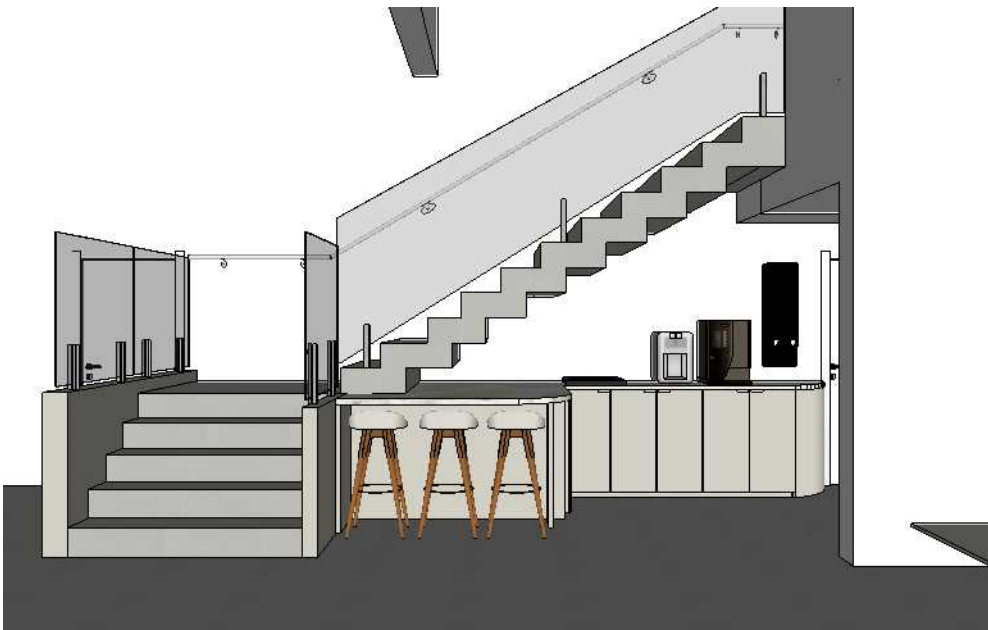
ARQUITETOS RESPONSÁVEIS :
RUBENS CASSIMIRO JUNIOR - CAU: A 24.342-8
EDVALDO SANTOS ARAUJO - CAU: A 228774-9
GISELE PAULA RÖDER - CAU: A 284030-8

DATA: DEZEMBRO / 2025 - REVISÃO 02



PRANCHA: 12/51
TAMANHO A3

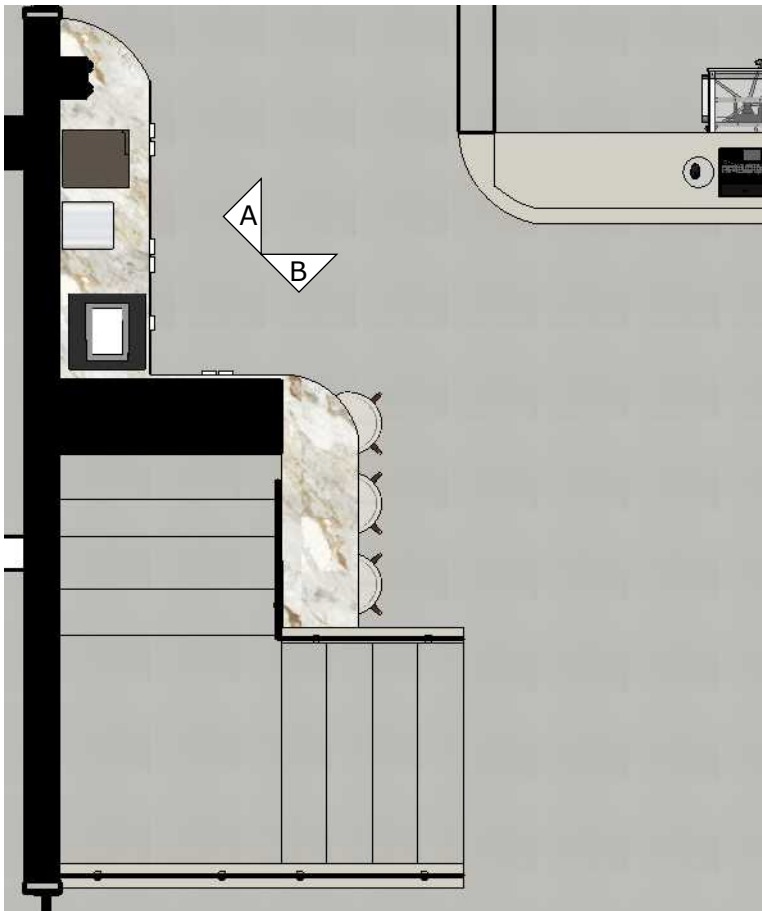
DETALHAMENTO RECEPÇÃO - MARCENARIA 06 - ÁREA DE CAFÉ



ELEVAÇÃO A'

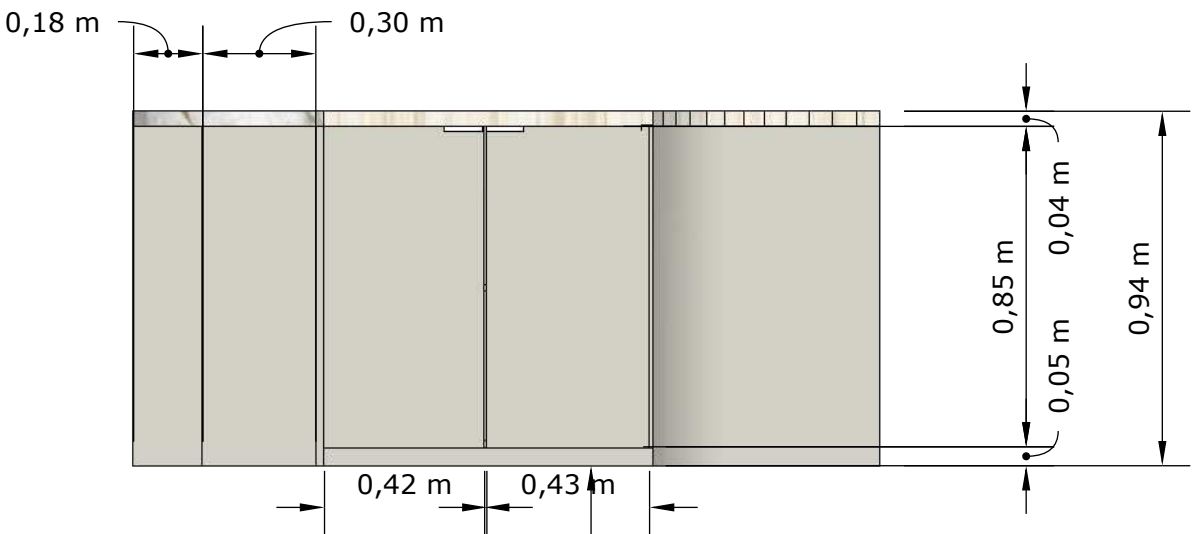


ELEVAÇÃO B' - VISTA FRONTAL



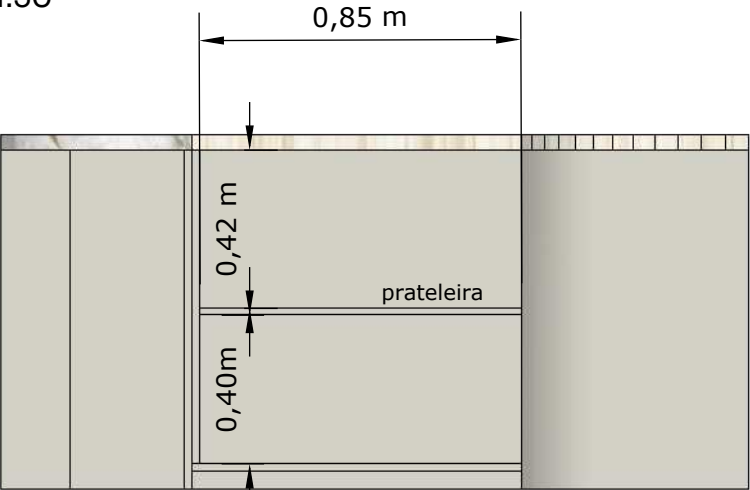
PLANTA BAIXA - RECEPÇÃO
ESCALA - 1:50

- ESPECIFICAÇÃO:**
- MDF - Kashmir
 - Portas dos móveis e prateleiras: 18mm;
 - Fundo do móvel : 6mm;
 - Estrutura do móvel: 18mm (internos) ou 36mm (externo);
 - 7 Puxadores 45° Curvo
- Material: Alumínio;
Medidas: 146mm, 128mm;
Cor: Acetinado;

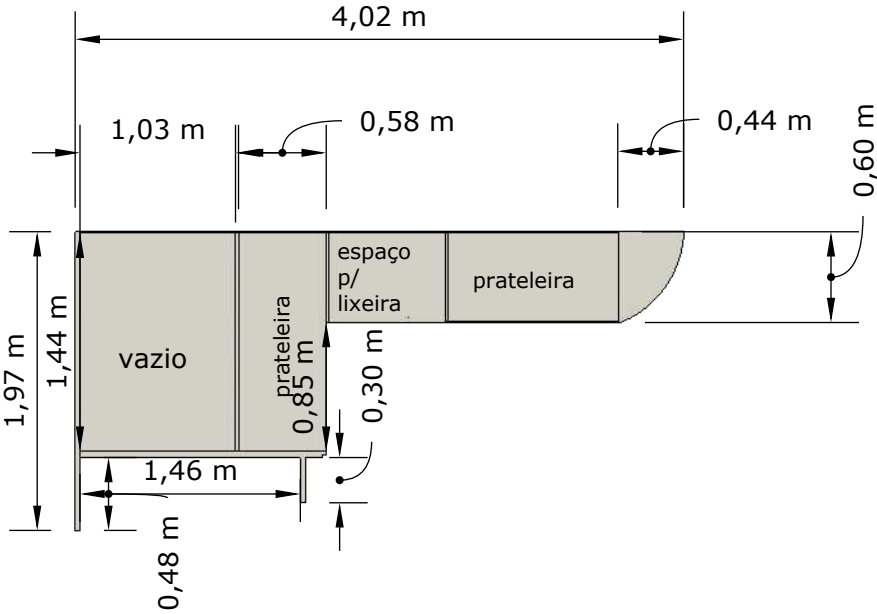


ELEVAÇÃO B' - MÓVEL COM PORTAS
ESCALA - 1:50

• Rodapé com recuo de 5cm e 5cm de altura

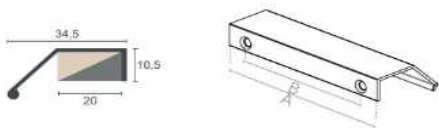


ELEVAÇÃO B' - MÓVEL SEM PORTAS
ESCALA - 1:50



PLANTA ESQUEMÁTICA
ESCALA - 1:50

MEDIDAS TÉCNICAS



A	B
Comprimento Total	Entrecentro
82 mm	64 mm
146 mm	128 mm
210mm	192 mm

DETALHAMENTO - PUXADOR

NOME PRANCHA: RECEPÇÃO - DET. MARCENARIA 06

CLIENTE: CÂMARA DE VEREADORES DE TAMARANA
CNPJ: 1.619.219/0001-36

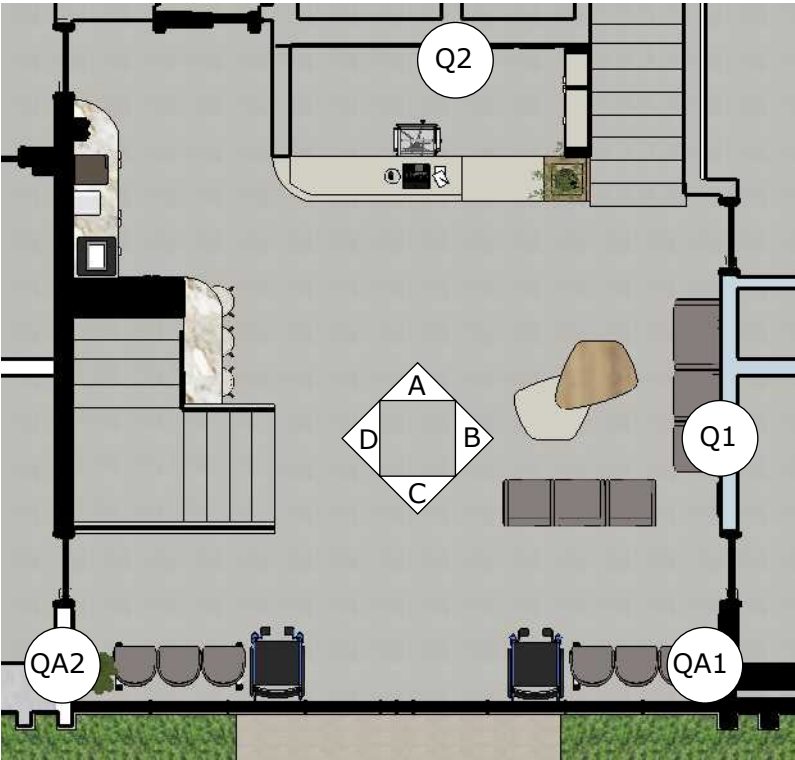

ARQUITETOS RESPONSÁVEIS :
RUBENS CASSIMIRO JUNIOR - CAU: A 24.342-8
EDVALDO SANTOS ARAUJO - CAU: A 228774-9
GISELE PAULA RÖDER - CAU: A 284030-8

DATA: DEZEMBRO / 2025 - REVISÃO 02



PRANCHA: 13/51
TAMANHO A3

DETALHAMENTO RECEPÇÃO - MARCENARIA 07



PLANTA BAIXA - RECEPÇÃO
ESCALA - 1:100

CÓD	DESCRIÇÃO	AXPXL	COR/MAT ERIAL	ALTURA DO CHÃO ATÉ A BASE	QUANT
Q1	Quadro dos vereadores antigos	51cmX2cm X 41cm	Moldura preta com e= 2cm	1,5 m	18
Q2	Quadro dos atuais vereadores	60cmX2cm X 46cm	Moldura preta com e= 2cm	1,5m	09
QA1 QA2	Quadro de avisos	100cmX1cm X 110cm	Acrílico leitoso branco	1m	02

NOME PRANCHA: RECEPÇÃO - DET. MARCENARIA 07

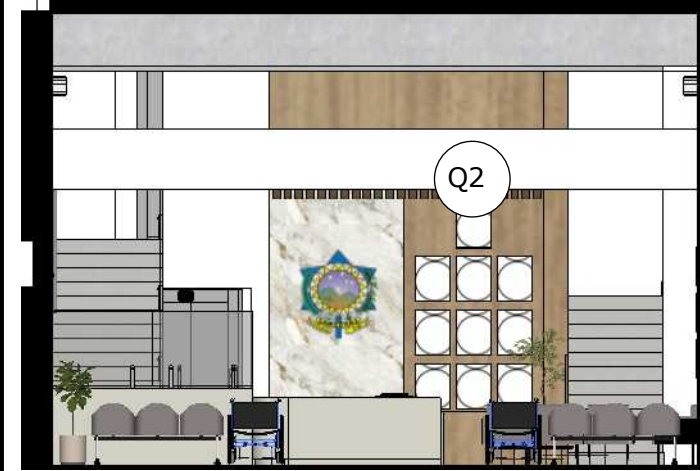
CLIENTE: CÂMARA DE VEREADORES DE TAMARANA
CNPJ: 1.619.219/0001-36

ARQUITETOS RESPONSÁVEIS :
RUBENS CASSIMIRO JUNIOR - CAU: A 24.342-8
EDVALDO SANTOS ARAUJO - CAU: A 228774-9
GISELE PAULA RÖDER - CAU: A 284030-8

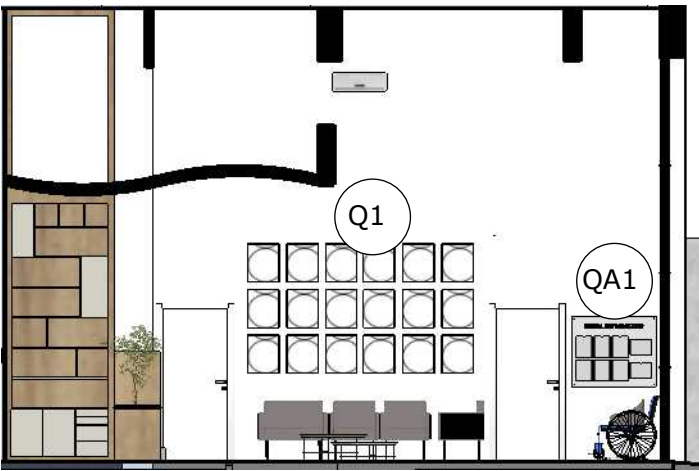
DATA: DEZEMBRO / 2025 - REVISÃO 02



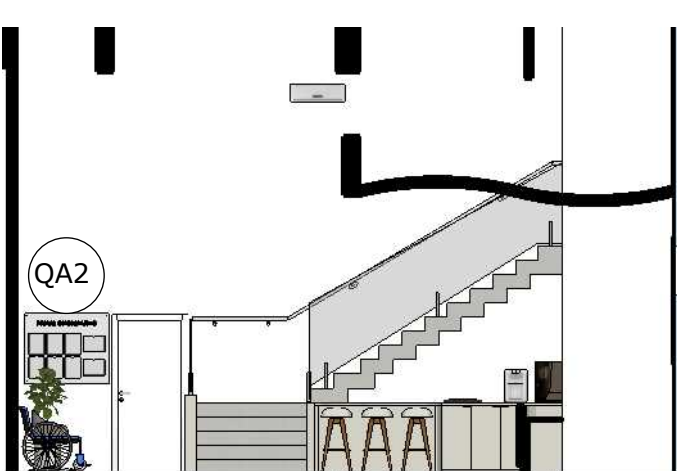
PRANCHA: 14/51
TAMANHO A3



ELEVAÇÃO A' - RECEPÇÃO
ESCALA - 1:100



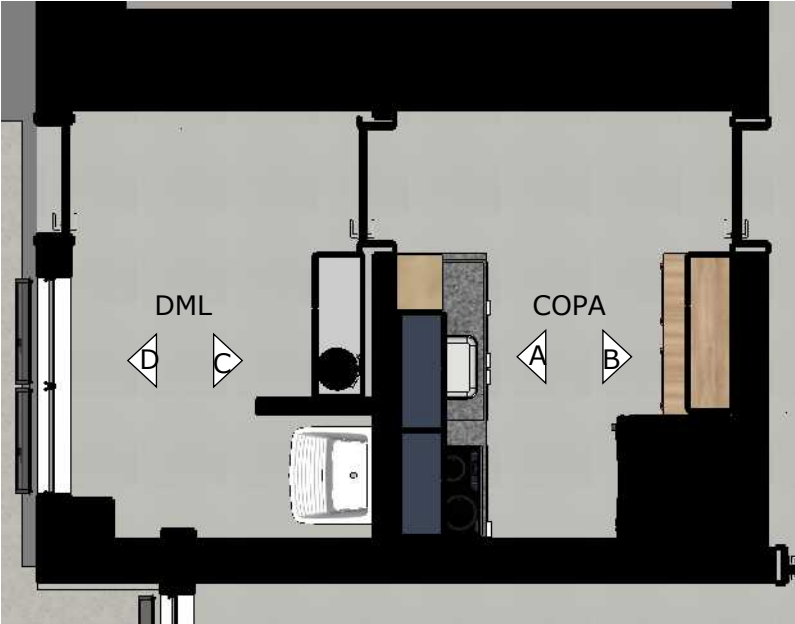
ELEVAÇÃO B' - RECEPÇÃO
ESCALA - 1:100



ELEVAÇÃO D' - RECEPÇÃO
ESCALA - 1:100

TABELA QUANTITATIVA DO DETALHAMENTO - COPA E DML

DESCRIÇÃO	AXLXP	COR	MARCA REFERÊNCIA	QUANTIDADE
GELADEIRA - 375L - 220V	176cm X 62,1cm X 75,5cm	INOX	Brastemp	01
FILTRO PURIFICADOR - 110V	33cm X 25cm X 28,4cm	Cinza	Electrolux	01
COOKTOP INDUÇÃO - 4 QUEIMADORES - 220V	4,4cm X 59cm X 52cm	Preto	Electrolux	01
MICROONDAS - 110V	32,5cm X 52cm X 44,5cm	Espelhado	Philco	01
CUBA	14,5cm X 34cm X 40cm	Inox polido	Tramontina	01
TORNEIRA - BALCÃO DA COPA	30,4cm X 6,1cm X 18,7cm	Cromado	Docol	01
GRANITO - BALCÃO DA COPA	-	Castelo	-	-
MDF - CUMARU 02 FACES	-	-	-	-
MDF - AZUL SECRETO 02 FACES	-	-	-	-
MDF - CINZA PURO 02 FACES	-	-	-	-
TANQUE COM COLUNA - 30L	84,5cm X 54,5cm X 48,5cm	Branco	Celite	01
TORNEIRA - LAVANDERIA	8,2cm X 16,6cm	Cromado	Docol	01
VARAL DE TETO	L:1,26m X C:0,91m	-	-	01
PORTA PANO DE PRATO	3,5cm X 10,5cm X 34cm	-	-	01
BANQUETA ALTA - SEM ENCOSTO	62cm X 39cm X 36,5cm	Madeira e metalon com tinta epóxi preto fosco	-	02



PLANTA BAIXA - COPA E DML
ESCALA - 1:50

NOME PRANCHA: TABELA DET. - DML E COPA

CLIENTE: CÂMARA DE VEREADORES DE TAMARANA
CNPJ: 1.619.219/0001-36

ARQUITETOS RESPONSÁVEIS :
RUBENS CASSIMIRO JUNIOR - CAU: A 24.342-8
EDVALDO SANTOS ARAUJO - CAU: A 228774-9
GISELE PAULA RÖDER - CAU: A 284030-8

DATA: DEZEMBRO / 2025 - REVISÃO 02



DETALHAMENTO 01 - COPA E LAVANDERIA



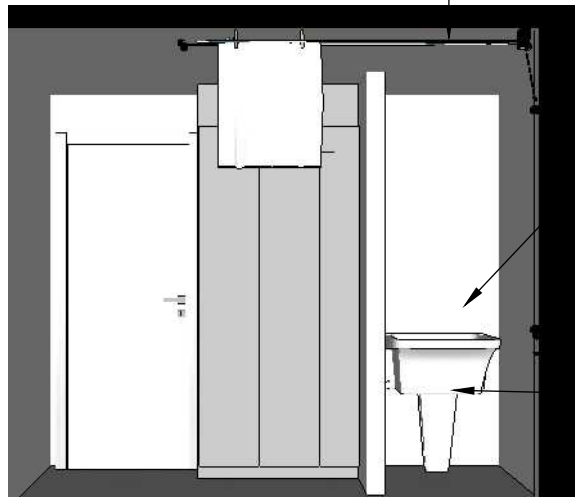
ELEVAÇÃO A' - COPA

- Purificador de Água Gelada Fria e Natural Elétrico Compacto Eletrônico cinza prata com Pannel Touch Bivolt
- Torneira para Pia de Cozinha Gali Metal Bica Alta
- Cooktop de Indução 4Q, Preto, 220v
- Cuba em Aço Inox Polido
- Porta pano toalha de louça prato triplo trilhos deslizante
- Microondas 34L Espelhado Peso: 14,83 quilogramas



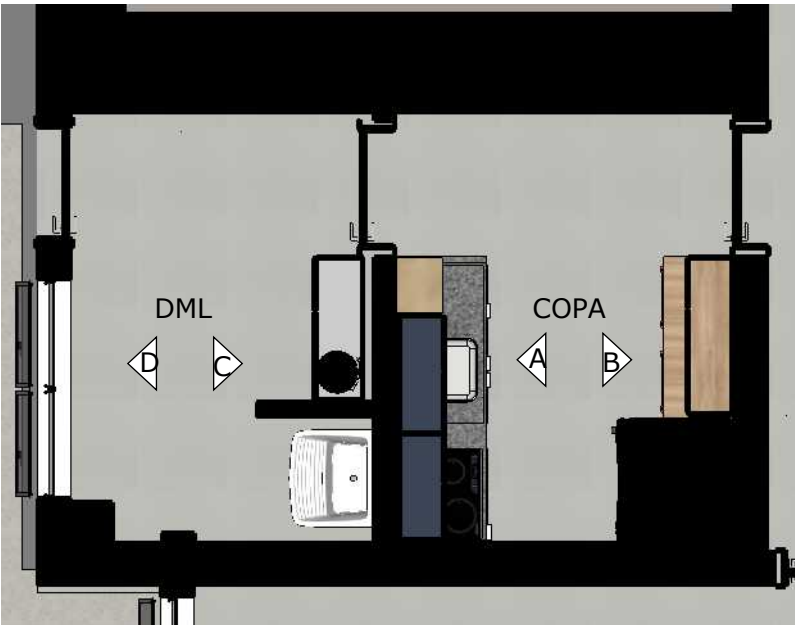
ELEVAÇÃO B' - COPA

- Geladeira Frost Free Duplex 375L Cor Inox 220V

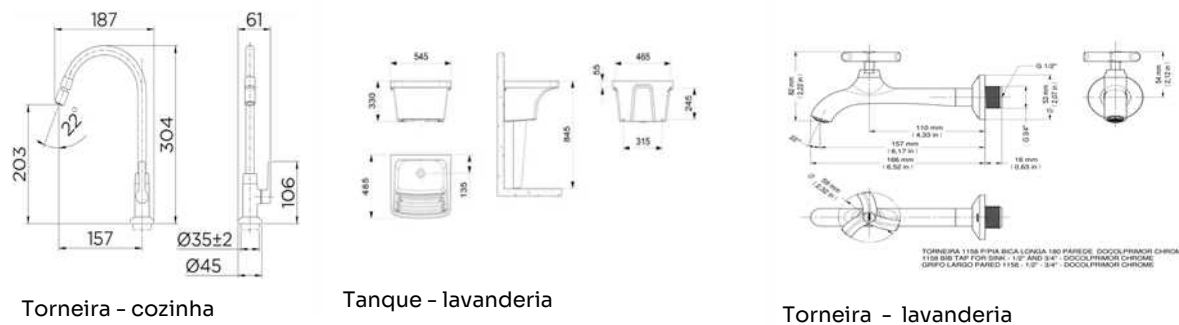


ELEVAÇÃO C' - LAVANDERIA

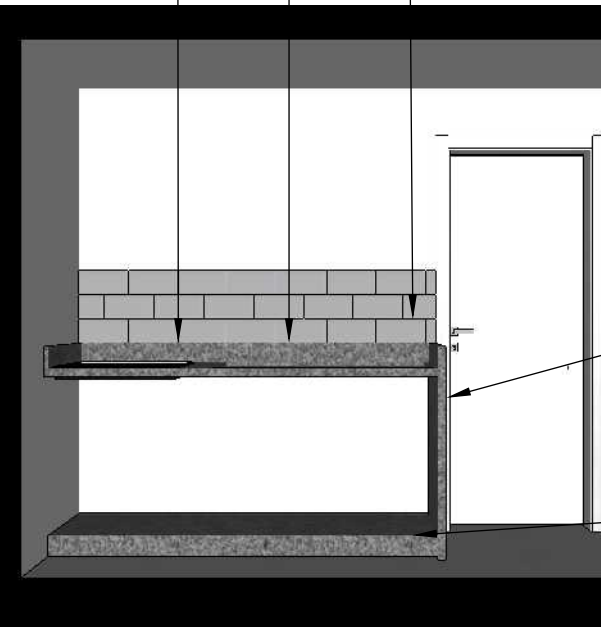
- Varal Individual de Teto Comando com Suporte L 1,26mX0,91m 12 varetas
- Torneira para Bica Longa Parede Cromado - 1/4 Volta
- Tanque Celite Medio Com Coluna 31 Lt 48,5cm X 53



PLANTA BAIXA - COPA E LAVANDERIA
ESCALA - 1:50

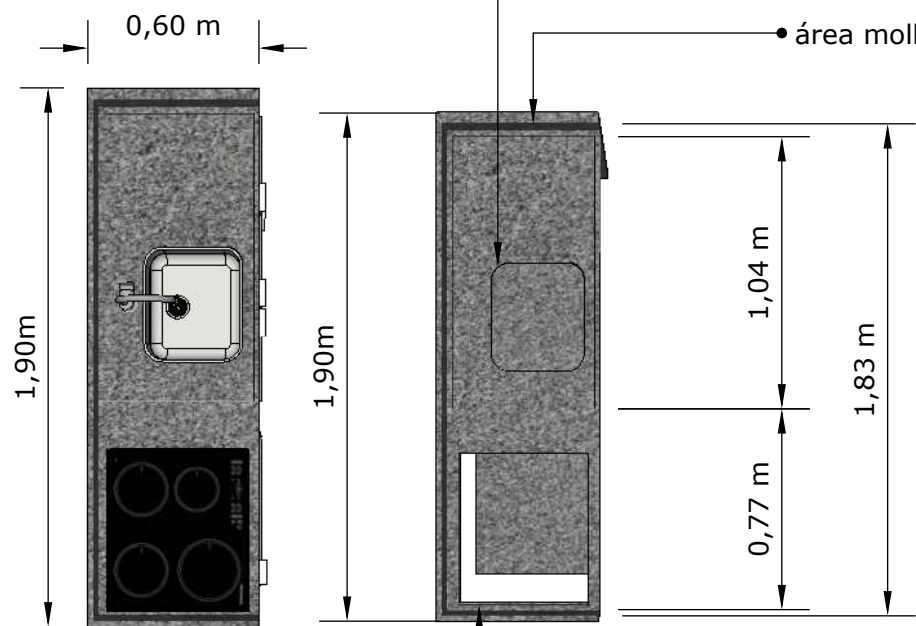


- Rodapia altura: 10cm
- Granito bancada - cor já especificada
- Metro Grey- 10x20cm altura: 40cm X 190cm de largura



ELEVAÇÃO A' - REVESTIMENTOS - COPA

- Granito na lateral altura:100cm largura:60cm espessura:4cm
- Granito - sóculo altura:10cm largura:185cm profundidade:55cm (conferir medidas após instalação do móveis)



VISTA SUPERIOR - GRANITO

- área recortada para cuba (conferir medida após compra)
- área molhada de 2cm
- área recortada para o cooktop (conferir medida após compra)

NOME PRANCHA: DML E COPA - DET. 01

CLIENTE: CÂMARA DE VEREADORES DE TAMARANA
CNPJ: 1.619.219/0001-36

ARQUITETOS RESPONSÁVEIS :
RUBENS CASSIMIRO JUNIOR - CAU: A 24.342-8
EDVALDO SANTOS ARAUJO - CAU: A 228774-9
GISELE PAULA RÖDER - CAU: A 284030-8

DATA: DEZEMBRO / 2025 - REVISÃO 02

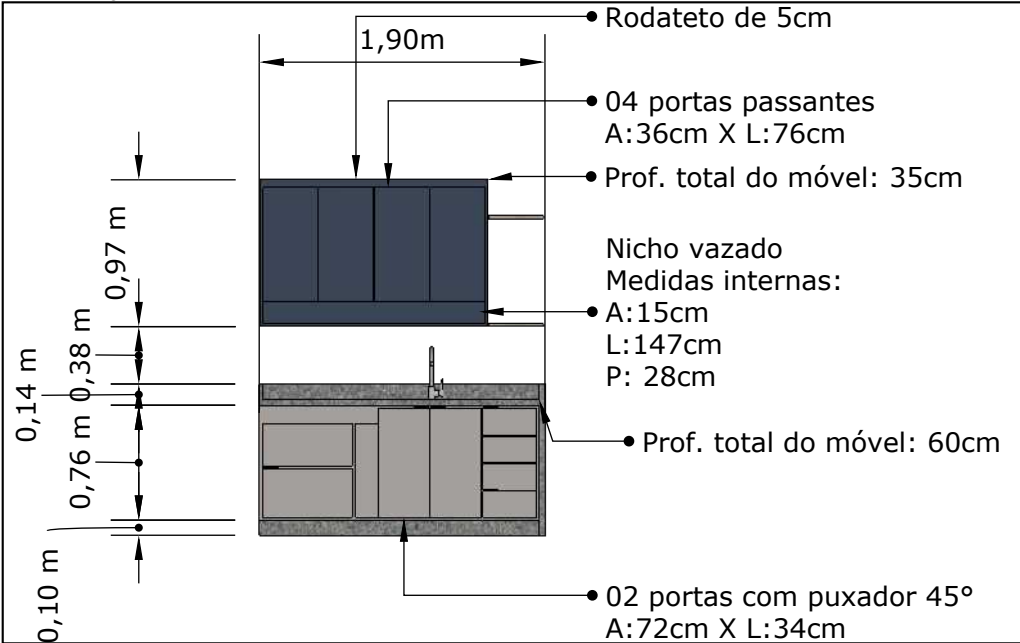


PRANCHA: 16/51
TAMANHO A3

DETALHAMENTO 02 - COPA E LAVANDERIA

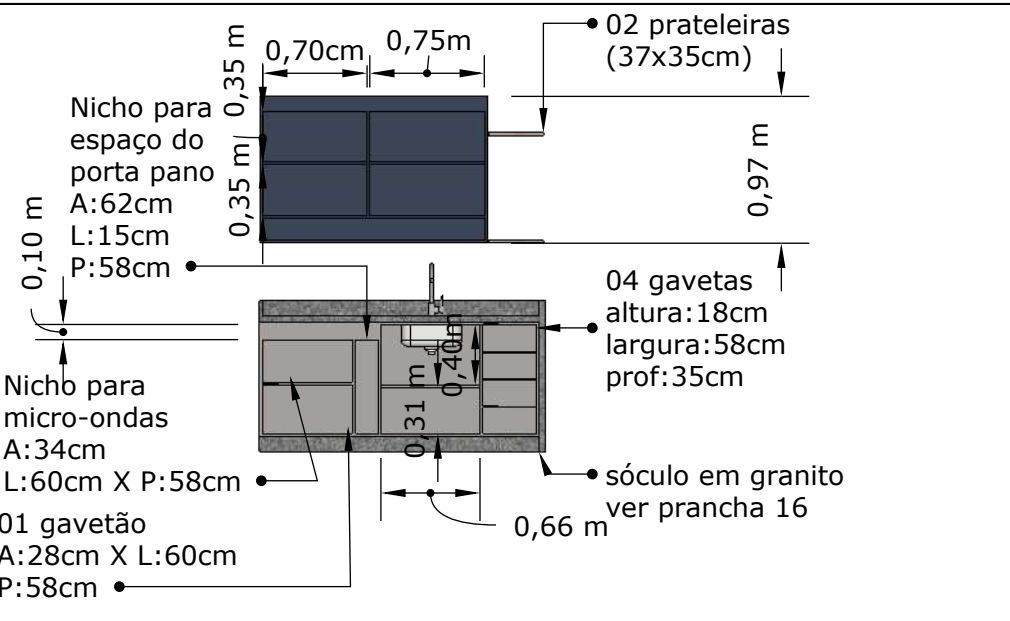


ELEVAÇÃO A' - COPA



ELEVAÇÃO A' - COPA - MÓVEIS COM PORTA

ESCALA - 1:50

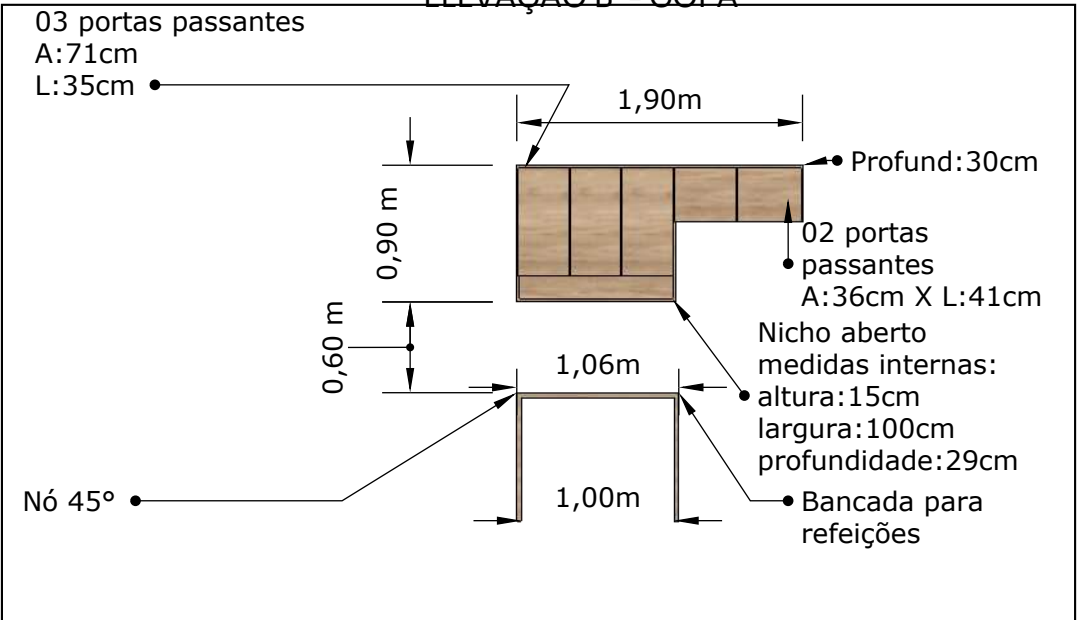


ELEVAÇÃO A' - COPA - MÓVEIS SEM PORTA

ESCALA - 1:50

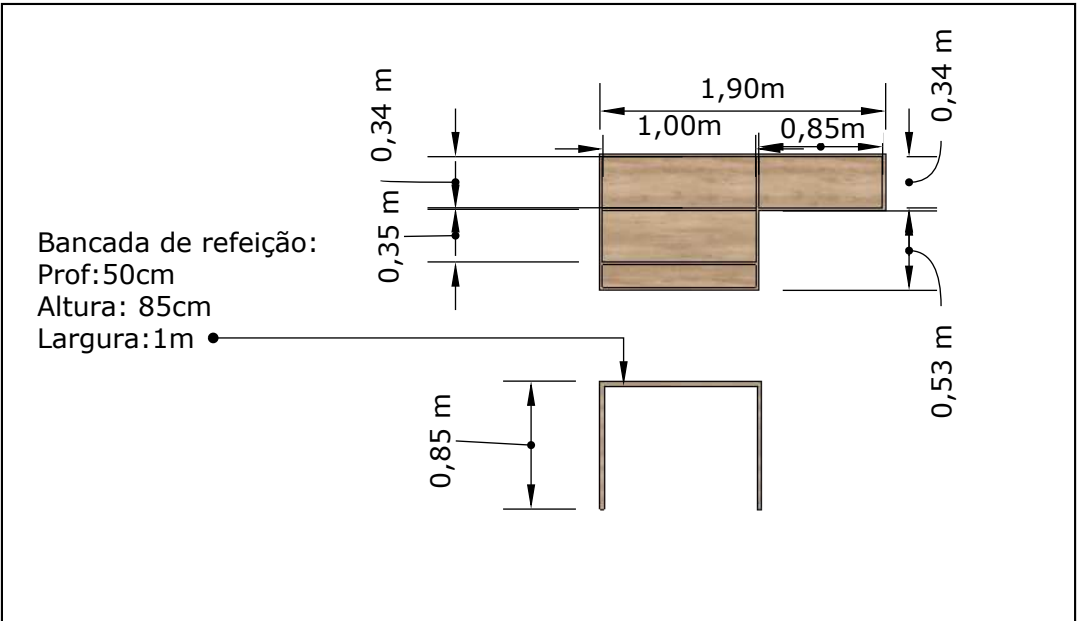


ELEVAÇÃO B' - COPA



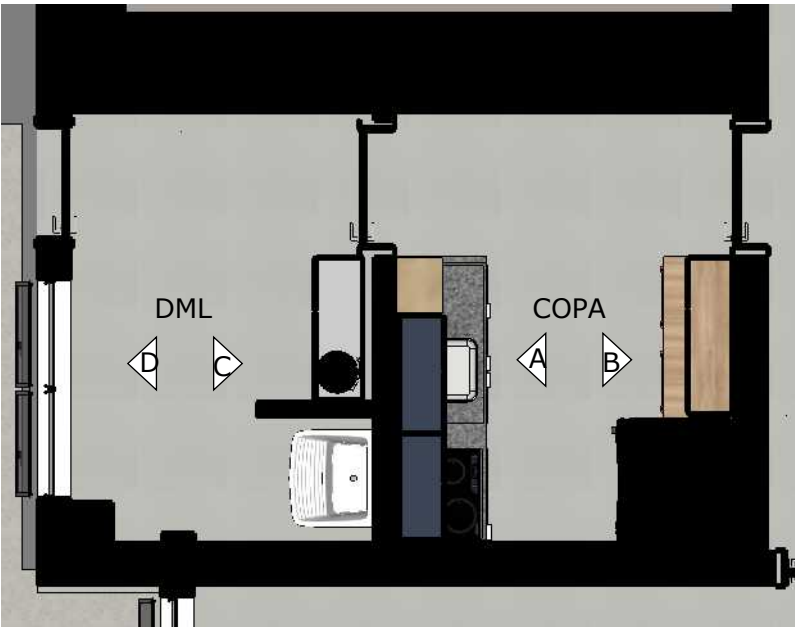
ELEVAÇÃO B' - COPA - MÓVEIS COM PORTA

ESCALA - 1:50



ELEVAÇÃO B' - COPA - MÓVEIS SEM PORTA

ESCALA - 1:50



PLANTA BAIXA - COPA E LAVANDERIA

ESCALA - 1:50

ESPECIFICAÇÃO:

- MDF - Cumaru
- MDF - Azul Secreto
- MDF - Cinza Puro
- Portas dos móveis e prateleiras: 18mm;
- Fundo do móvel : 6mm;
- Estrutura do móvel: 18mm (internos) ou 36mm (externo);
- 07 Puxadores 45° Curvo (gavetas e portas baixas)
- Material: Alumínio;
- Medidas: 146mm, 126mm;
- Cor: Acetinado;
- 09 Puxadores passantes em MDF - Portas altas
- 02 puxadores Aço Inox 128mm Prata Escovado (Prof: 12cm; comprimento 178mm; 2 furos) - lavanderia

NOME PRANCHA: DML E COPA - DET. 02

CLIENTE: CÂMARA DE VEREADORES DE TAMARANA

CNPJ: 1.619.219/0001-36

ARQUITETOS RESPONSÁVEIS :

RUBENS CASSIMIRO JUNIOR - CAU: A 24.342-8

EDVALDO SANTOS ARAUJO - CAU: A 228774-9

GISELE PAULA RÖDER - CAU: A 284030-8

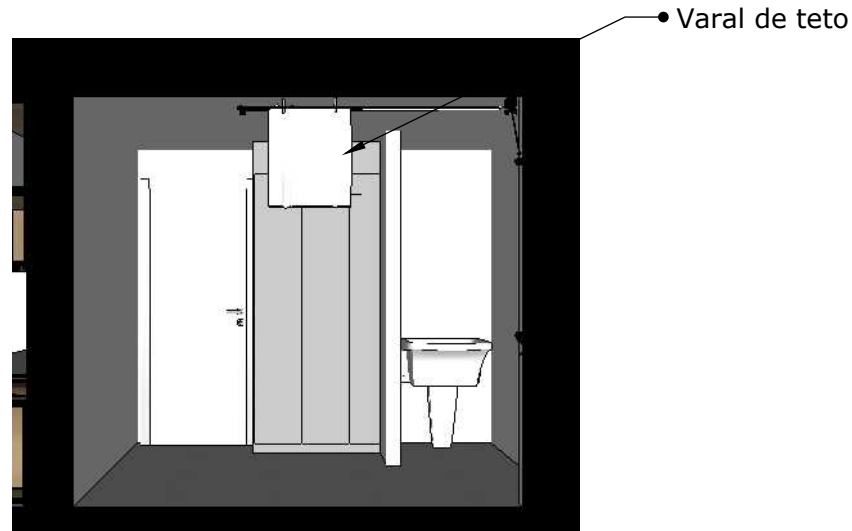
DATA: DEZEMBRO / 2025 - REVISÃO 02



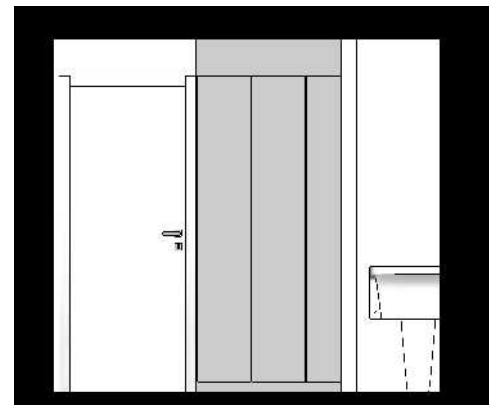
PRANCHA: 17/51

TAMANHO A3

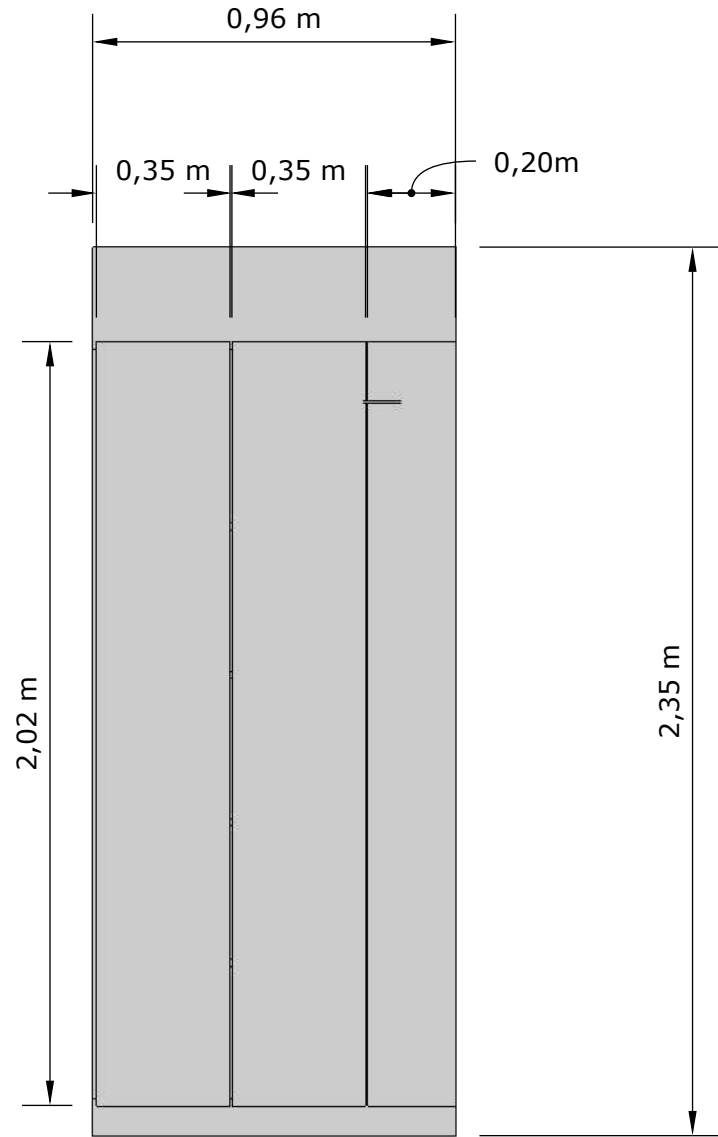
DETALHAMENTO 03 - COPA E LAVANDERIA



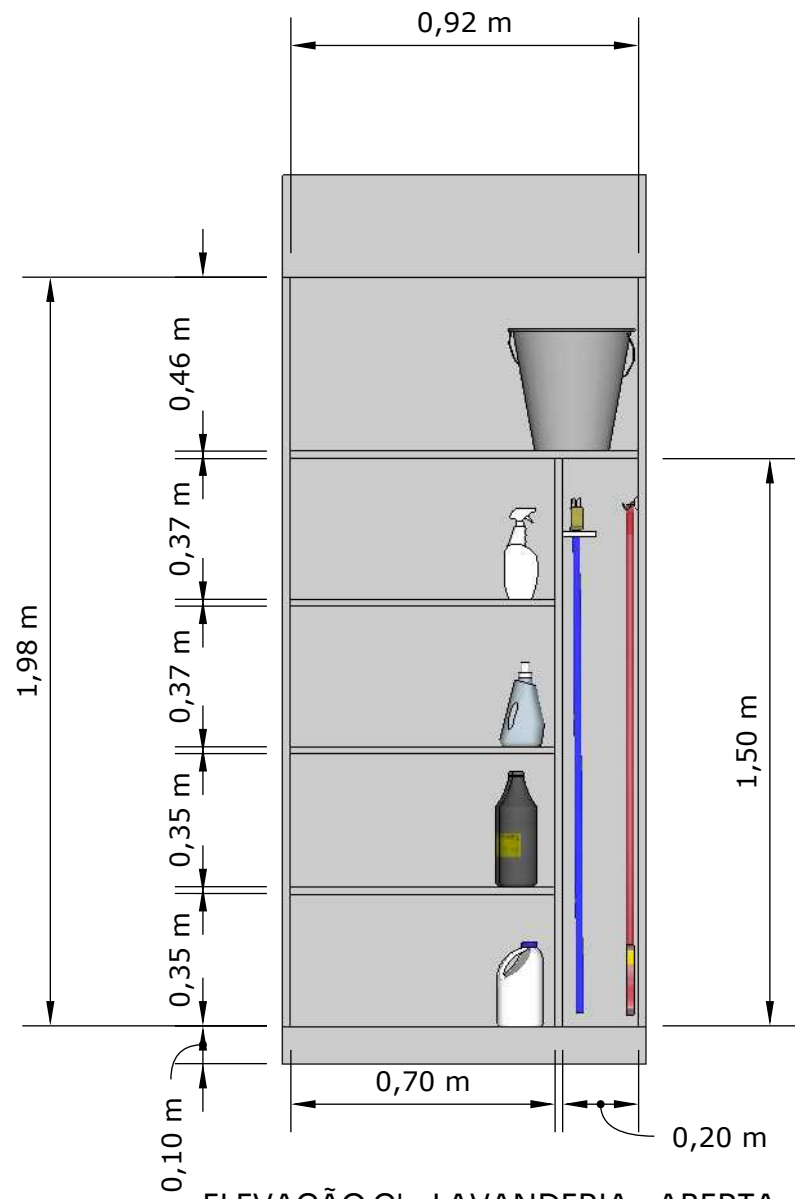
ELEVAÇÃO C' - DML



ELEVAÇÃO C' - DML - MÓVEL FECHADO



ELEVAÇÃO C' - LAVANDERIA - FECHADA
ESCALA - 1:20



ELEVAÇÃO C' - LAVANDERIA - ABERTA
ESCALA - 1:20



PLANTA BAIXA - COPA E LAVANDERIA
ESCALA - 1:50

ESPECIFICAÇÃO:

- MDF - Cinza Puro
- Portas dos móveis e prateleiras: 18mm;
- Fundo do móvel : 6mm;
- Estrutura do móvel: 18mm (internos) ou 32mm (externo);
- 02 puxadores Aço Inox 128mm Prata Escovado (Prof: 12cm; comprimento 178mm; 2 furos) - lavanderia

NOME PRANCHA: DML E COPA - DET. 03

CLIENTE: CÂMARA DE VEREADORES DE TAMARANA
CNPJ: 1.619.219/0001-36

ARQUITETOS RESPONSÁVEIS :
RUBENS CASSIMIRO JUNIOR - CAU: A 24.342-8
EDVALDO SANTOS ARAUJO - CAU: A 228774-9
GISELE PAULA RÖDER - CAU: A 284030-8

DATA: DEZEMBRO / 2025 - REVISÃO 02



PRANCHA: **18/51**
TAMANHO A3

TABELA DETALHAMENTO - ASSENTOS SALAS E PLENÁRIO

DESCRIÇÃO	COR	MARCA SIMILAR	LOCAL	UNID.
CADEIRA 03 - TRABALHO	PRETO	CAVALETTI	SALA ADMINISTRATIVO	06
CADEIRA 01 - TRABALHO	PRETO	CAVALETTI	SALA VEREADOR 01	01
CADEIRA 01 - TRABALHO	PRETO	CAVALETTI	SALA VEREADOR 02	01
CADEIRA 01 - TRABALHO	PRETO	CAVALETTI	SALA VEREADOR 03	01
CADEIRA 02 - TRABALHO	PRETO	CAVALETTI	SALA PRESIDENTE	01
CADEIRA 05 - TRABALHO	PRETO	CAVALETTI	SALA PRESIDENTE	05
CADEIRA 01 - TRABALHO	PRETO	CAVALETTI	SALA VEREADOR 04	01
CADEIRA 01 - TRABALHO	PRETO	CAVALETTI	SALA VEREADOR 05	01
CADEIRA 01 - TRABALHO	PRETO	CAVALETTI	SALA VEREADOR 06	01
CADEIRA 01 - TRABALHO	PRETO	CAVALETTI	SALA VEREADOR 07	01
CADEIRA 01 - TRABALHO	PRETO	CAVALETTI	SALA VEREADOR 08	01
CADEIRA 03 - TRABALHO	PRETO	CAVALETTI	SALA LEGISLATIVO	06
CADEIRA 06 - VEREADORES E LATERAL PLENÁRIO	GRAFITE	CAVALETTI	PLENÁRIO	08
CADEIRA 04 - PRESIDENCIAL PLENÁRIO	AZUL MARINHO	CAVALETTI	PLENÁRIO	03
POLTRONA 01 - ACOMPANHANTES	CINZA	CAVALETTI	SALA VEREADOR 01	02
POLTRONA 01 - ACOMPANHANTES	CINZA	CAVALETTI	SALA VEREADOR 02	02
POLTRONA 01 - ACOMPANHANTES	CINZA	CAVALETTI	SALA VEREADOR 03	02
POLTRONA 02 - DESCANSO	CINZA	CAVALETTI	SALA PRESIDENTE	02
POLTRONA 01 - ACOMPANHANTES	CINZA	CAVALETTI	SALA VEREADOR 04	02
POLTRONA 01 - ACOMPANHANTES	CINZA	CAVALETTI	SALA VEREADOR 05	02
POLTRONA 01 - ACOMPANHANTES	CINZA	CAVALETTI	SALA VEREADOR 06	02
POLTRONA 01 - ACOMPANHANTES	CINZA	CAVALETTI	SALA VEREADOR 07	02
POLTRONA 01 - ACOMPANHANTES	CINZA	CAVALETTI	SALA VEREADOR 08	02
POLTRONA 03 - VISITANTES PLENÁRIO	AZUL MARINHO	CAVALETTI	PLENÁRIO	08



CADEIRA 01 - TRABALHO VEREADORES
MODELO: 16.501 AC - GIRATÓRIA
QUANTIDADE: 08 UNIDADES



CADEIRA 04 - PLENÁRIO - TABLADO
MODELO: 20.500 - GIRATÓRIA
QUANTIDADE: 03 UNIDADES



CADEIRA 02 - TRABALHO PRESIDENTE
MODELO: GIRATÓRIA 16.001 AC
QUANTIDADE: 01 UNIDADE



CADEIRA 05 - EXTRA SALA DO PRESIDENTE
MODELO: 20.502 - SEM BRAÇO
QUANTIDADE: 05 UNIDADES



CADEIRA 03 - TRABALHO LEGISLATIVO E ADMINISTRATIVO
MODELO: 16.003 SRE - GIRATÓRIA
QUANTIDADE: 12 UNIDADES



CADEIRA 06 - PLENÁRIO - SENADORES E APOIO
MODELO: 16.501 AC - GIRATÓRIA
QUANTIDADE: 08 UNIDADES



36.172 Poltrona Interlocutor
Giratória | Base 4 hastes

POLTRONA 01 - ACOMPANHANTES - SALA VEREADORES



36.074 Poltrona Interlocutor
Giratória | Base Piramidal

POLTRONA 02 - DESCANSO - PRESIDENTE



12.105 Sofá Espera
1 Lugar

POLTRONA 03 - VISITANTES PLENÁRIO

- Características:**
- Poltrona Modelo 36.070
 - Base giratória 04 hastes em aço
 - Cor: Cinza 41
 - Unidades total: 16

- Características:**
- Poltrona Modelo 36.074
 - Base em Giratória em madeira
 - Cor: Cinza 41
 - Unidades total: 02

- Características:**
- Poltrona Modelo 12.105
 - Base em aço
 - Estofado em Linho Mesclado
 - Cor: Azul marinho
 - Unidades total: 08

NOME PRANCHA: TABELA ASSENTOS - SALAS E PLENÁRIO

CLIENTE: CÂMARA DE VEREADORES DE TAMARANA
CNPJ: 1.619.219/0001-36

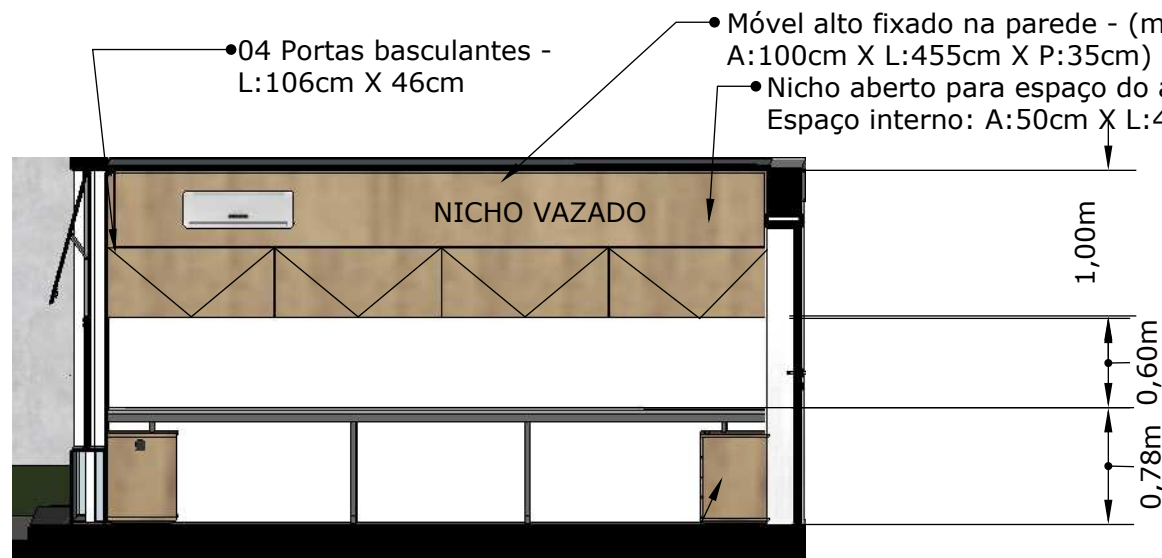
ARQUITETOS RESPONSÁVEIS :
RUBENS CASSIMIRO JUNIOR - CAU: A 24.342-8
EDVALDO SANTOS ARAUJO - CAU: A 228774-9
GISELE PAULA RÖDER - CAU: A 284030-8

DATA: DEZEMBRO / 2025 - REVISÃO 02



PRANCHA: 19/51
TAMANHO A3

DETALHAMENTO - SALA ADMINISTRATIVO



ELEVAÇÃO A' - SALA ADMINISTRATIVO ESCALA - 1:50

•04 Armários nas laterais - sendo 2 de cada lado



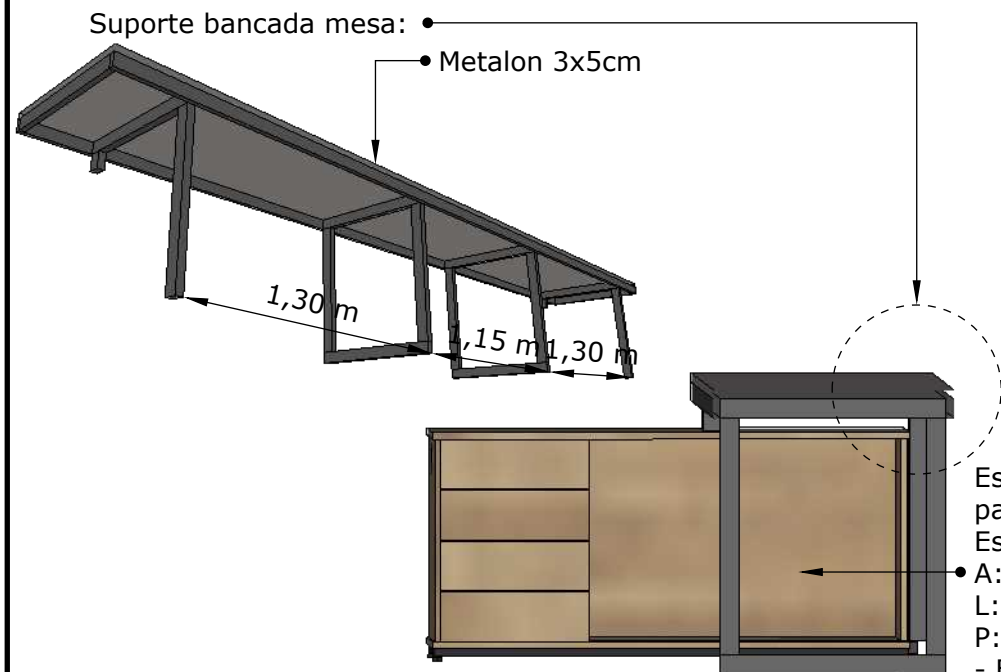
ELEVAÇÃO A' - SALA ADMINISTRATIVO - MÓVEL ABERTO ESCALA - 1:50



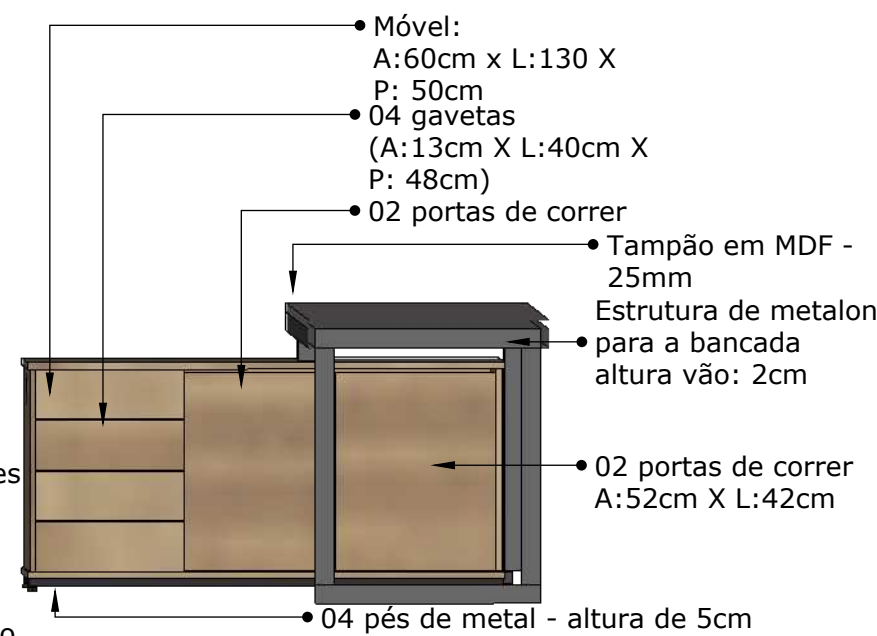
ELEVAÇÃO B' - SALA ADMINISTRATIVO ESCALA - 1:50



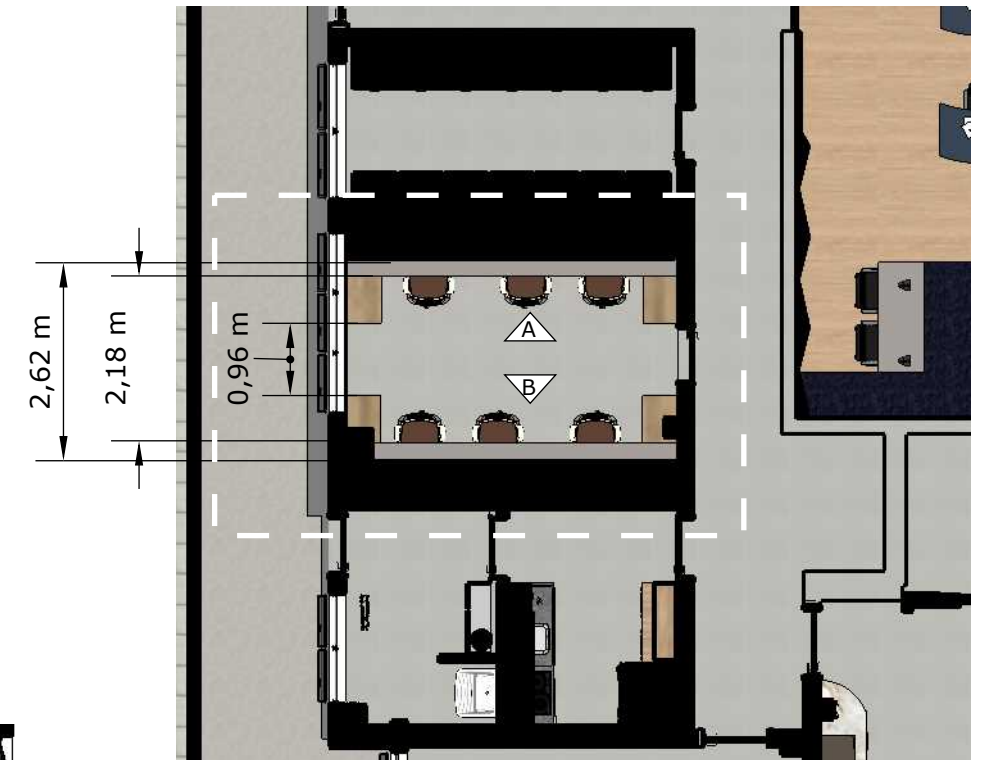
ELEVAÇÃO B' - SALA ADMINISTRATIVO - MÓVEL ABERTO ESCALA - 1:50



MÓVEL LATERAL - FECHADO ESCALA - 1:20



MÓVEL LATERAL - FECHADO ESCALA - 1:20



PLANTA BAIXA - SALA ADMINISTRATIVO ESCALA - 1:100

ESPECIFICAÇÃO:

- MDF - Cumaru
- MDF - Grafito Chess
- Metalon preto fosco - 40mm
- Portas dos móveis e prateleiras: 18mm;
- Fundo do móvel : 6mm;
- Estrutura interna do móvel: 18mm;
- Estrutura externa do móvel: 36mm
- Tampão 25mm;
- Puxadores cava 45° no MDF (gavetas)
- Puxadores passantes em MDF (portas)

NOME PRANCHA: SALA ADMINISTRATIVO- DET. MARCENARIA

CLIENTE: CÂMARA DE VEREADORES DE TAMARANA

CNPJ: 1.619.219/0001-36

ARQUITETOS RESPONSÁVEIS :

RUBENS CASSIMIRO JUNIOR - CAU: A 24.342-8

EDVALDO SANTOS ARAUJO - CAU: A 228774-9

GISELE PAULA RÖDER - CAU: A 284030-8

DATA: DEZEMBRO / 2025 - REVISÃO 02



PRANCHA: 20/51 TAMANHO A3

DETALHAMENTO - DEPÓSITO

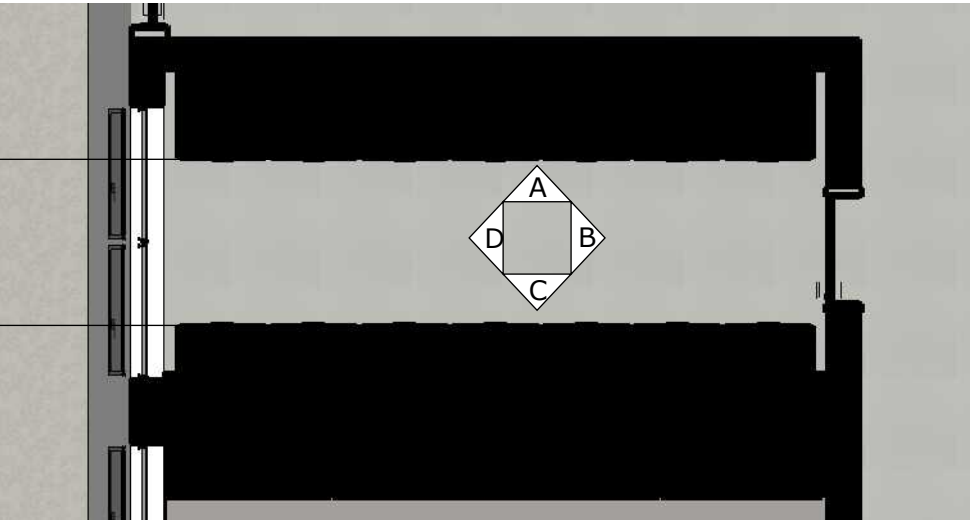
ESPECIFICAÇÃO:

Quantidade: 18 armários (sendo 9 de cada lado)
Altura: 133 cm
Largura: 47 cm
Profundidade: 67cm
Material : Aço

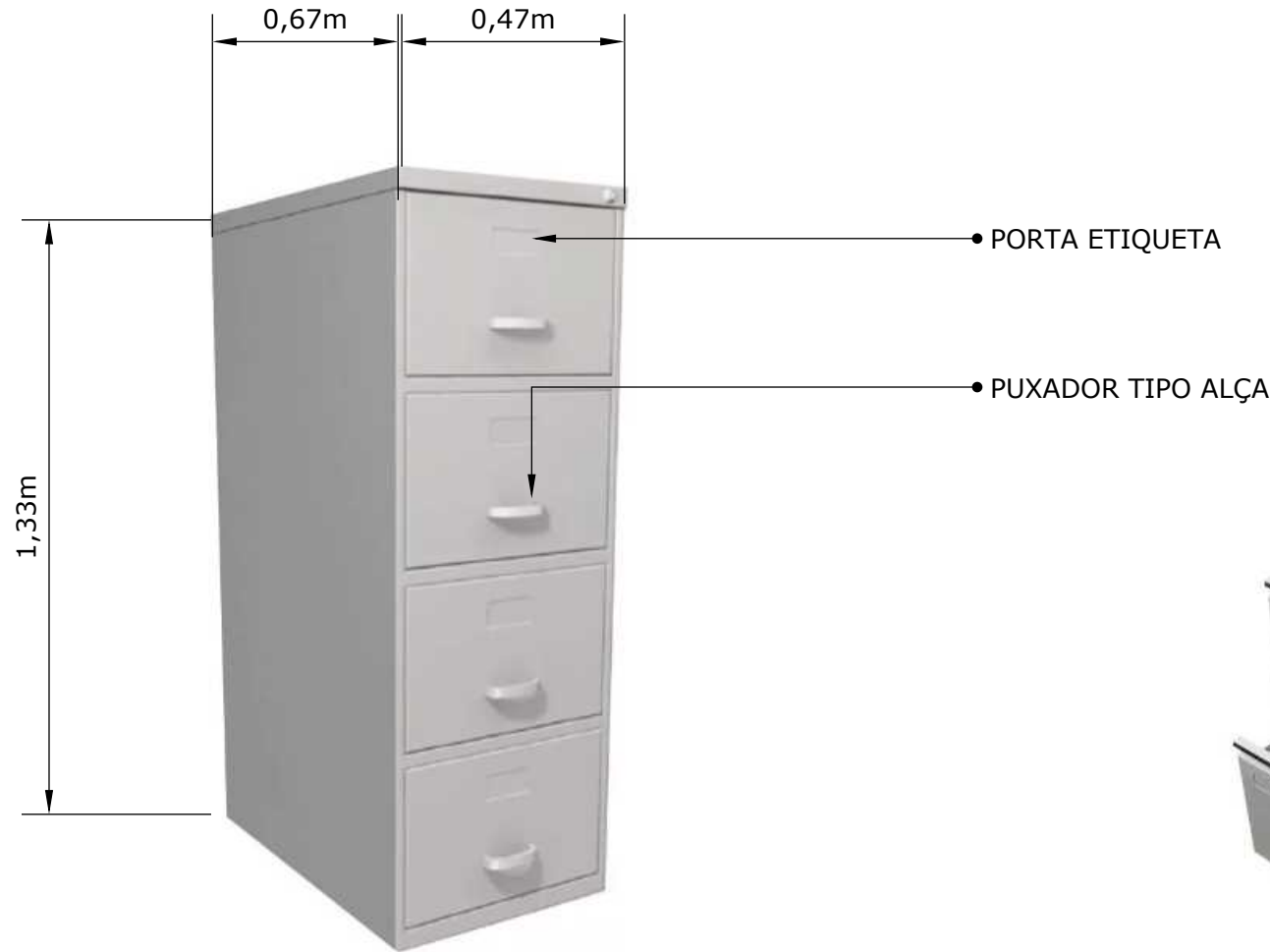
Especificação das gavetas:

- Quantidade de Gavetas: 4
- Cor: Cinza Padrão
- Chapa: 26 / 0,45mm
- Pintura: Epóxi Pó
- Gaveta para pasta suspensa;
- Deslizamento: Carrinho Telescópico;
- Capacidade de Peso por gaveta: 10 kg;
- Fechamento: Fechadura Yale (2 chaves);
- Necessário Porta Etiqueta;

Espaço corredor:
1,00m



PLANTA BAIXA - DEPÓSITO
ESCALA - 1:100



NOME PRANCHA: SALA ADMINISTRATIV- DET. DEPÓSITO
TÉRREO

CLIENTE: CÂMARA DE VEREADORES DE TAMARANA
CNPJ: 1.619.219/0001-36

ARQUITETOS RESPONSÁVEIS :
RUBENS CASSIMIRO JUNIOR - CAU: A 24.342-8
EDVALDO SANTOS ARAUJO - CAU: A 228774-9
GISELE PAULA RÖDER - CAU: A 284030-8

DATA: DEZEMBRO / 2025 - REVISÃO 02



PRANCHA: 21/51
TAMANHO A3

VISTA A'- ARMÁRIO

DETALHAMENTO - MESA DE TRABALHO E APOIO

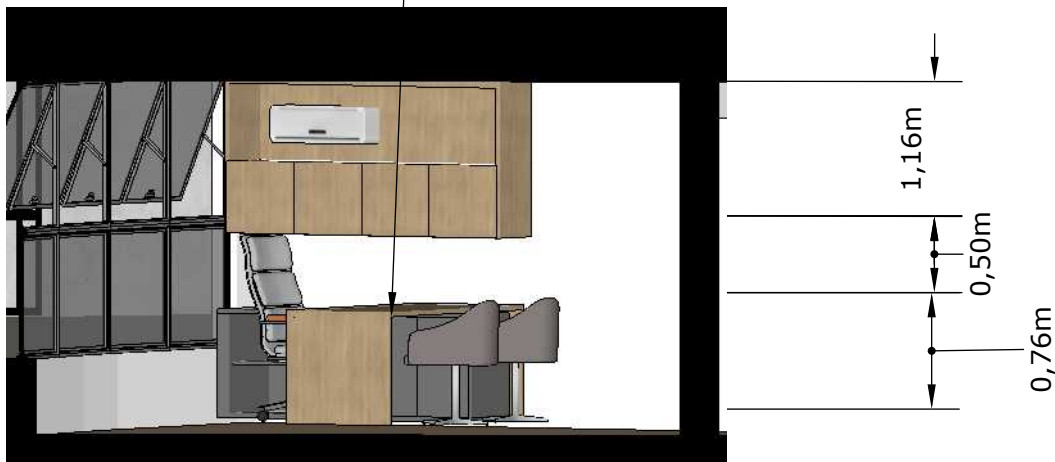


PRANCHA: **22/51**
TAMANHO A3

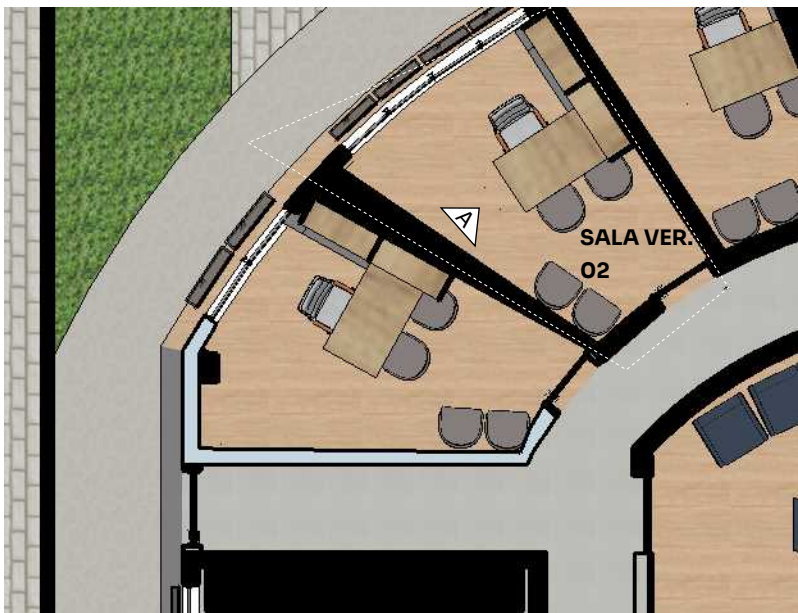
DETALHAMENTO - SALA DO VEREADOR 02



ELEVAÇÃO A' - SALA VEREADOR 02
ESCALA - 1:50



• Bancada trabalho
Espessura: 30mm

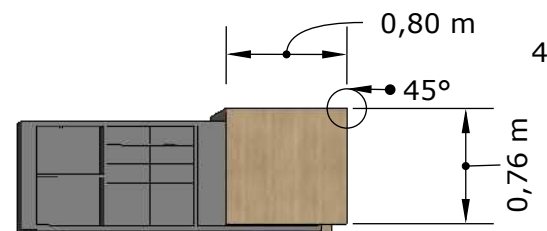


PLANTA BAIXA - SALA VEREADOR 02
ESCALA - 1:100

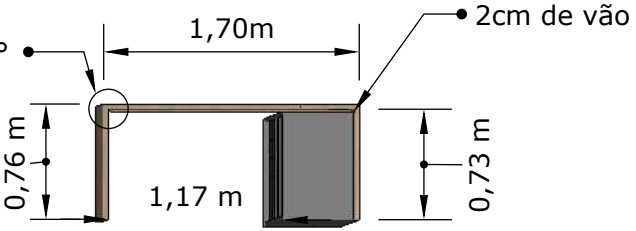
ESPECIFICAÇÃO:

- MDF - Cumaru
 - MDF - Grafito Chess
 - Metalon preto fosco - 40mm
 - Portas dos móveis e prateleiras: 18mm;
 - Fundo do móvel : 6mm;
 - Estrutura interna do móvel: 18mm;
 - Estrutura externa do móvel: 36mm
 - Tampão 25mm;
 - Puxadores cava 45° no MDF (gavetas e portas baixas)
 - Portas de correr - cava 45° vertical
 - Puxadores passantes em MDF (portas altas)
- OBS:** Todas salas de vereadores possuem as mesmas quantidades de móveis, gaveta, assentos e entre outros. Apenas tem diferenças nas medidas devido a diferença de layout e planta. Caso seja necessário diminuir altura de algum móvel, devido ao forro, diminuir altura móvel superior, diminuir nicho com portas e preservar medida nicho vazado;

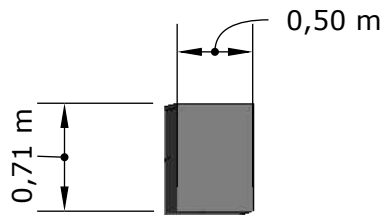
DETALHAMENTO - MESA DE TRABALHO E APOIO



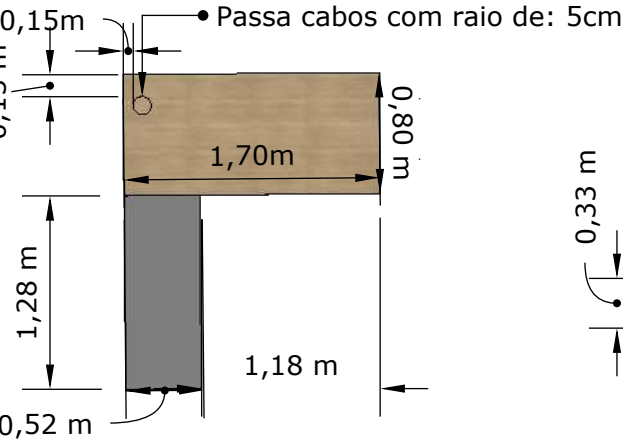
MÓVEL INFERIOR - VISTA LATERAL
ESCALA - 1:50



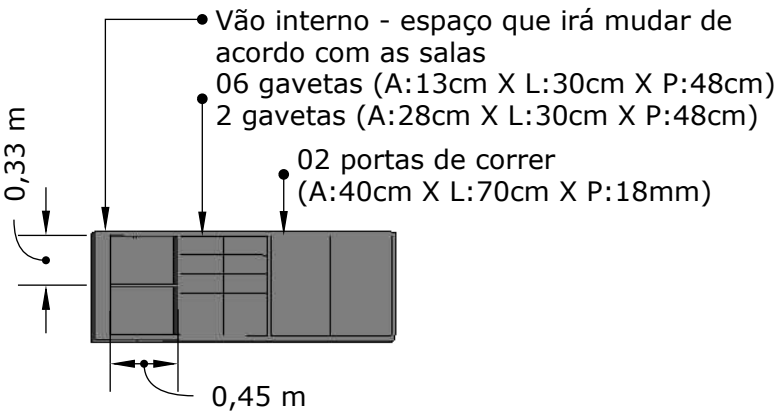
MÓVEL INFERIOR - VISTA LATERAL
ESCALA - 1:50



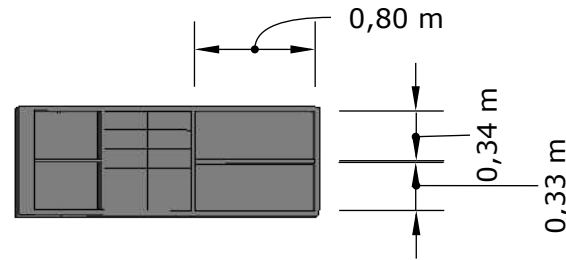
MÓVEL INFERIOR - VISTA LATERAL
ESCALA - 1:50



MÓVEL INFERIOR - VISTA SUPERIOR
ESCALA - 1:50

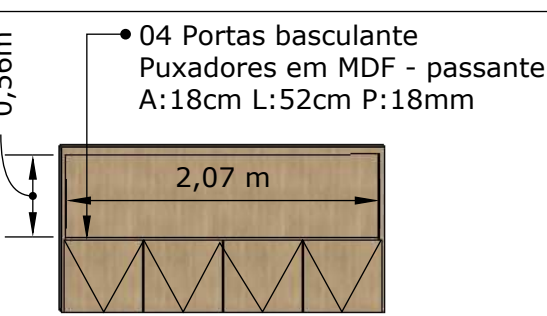


MÓVEL INFERIOR - VISTA LATERAL
ESCALA - 1:50

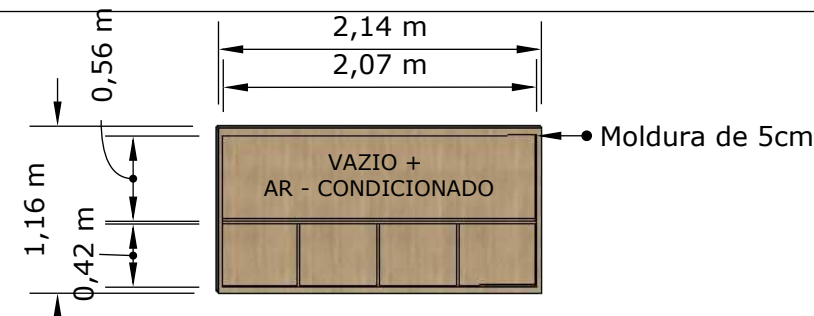


MÓVEL INFERIOR - VISTA LATERAL
ESCALA - 1:50

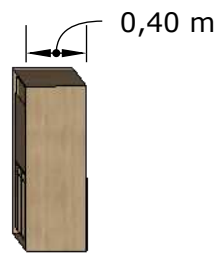
DETALHAMENTO - MÓV. ALTO



MÓVEL SUPERIOR - VISTA FRONTAL (FECHADO)
ESCALA - 1:50



MÓVEL SUPERIOR - VISTA FRONTAL (ABERTO)
ESCALA - 1:50



MÓVEL SUPERIOR - LATERAL
ESCALA - 1:50

NOME PRANCHA: SALA VEREADOR 02- DET. MARCENARIA

CLIENTE: CÂMARA DE VEREADORES DE TAMARANA
CNPJ: 1.619.219/0001-36

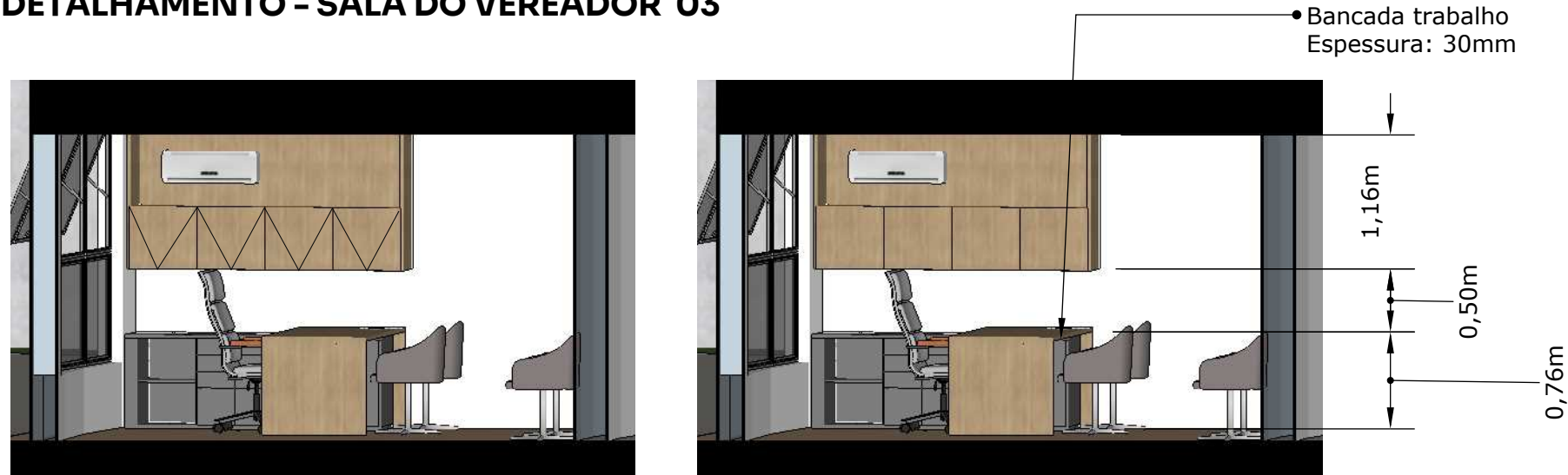
ARQUITETOS RESPONSÁVEIS :
RUBENS CASSIMIRO JUNIOR - CAU: A 24.342-8
EDVALDO SANTOS ARAUJO - CAU: A 228774-9
GISELE PAULA RÖDER - CAU: A 284030-8

DATA: DEZEMBRO / 2025 - REVISÃO 02

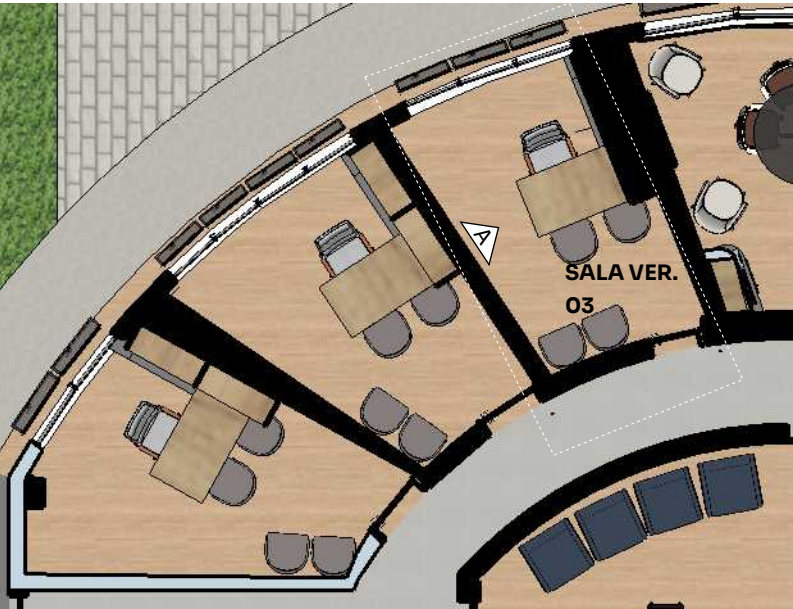


PRANCHA: 23/51
TAMANHO A3

DETALHAMENTO - SALA DO VEREADOR 03



ELEVAÇÃO A' - SALA VEREADOR 03
ESCALA - 1:50



PLANTA BAIXA - SALA VEREADOR 03
ESCALA - 1:100

ESPECIFICAÇÃO:

- MDF - Cumaru
- MDF - Grafito Chess
- Metalon preto fosco - 40mm
- Portas dos móveis e prateleiras: 18mm;
- Fundo do móvel : 6mm;
- Estrutura interna do móvel: 18mm;
- Estrutura externa do móvel: 36mm
- Tampão 25mm;
- Puxadores cava 45° no MDF (gavetas e portas baixas)
- Portas de correr - cava 45° vertical
- Puxadores passantes em MDF (portas altas)

OBS: Todas salas de vereadores possuem as mesmas quantidades de móveis, gaveta, assentos e entre outros. Apenas tem diferenças nas medidas devido a diferença de layout e planta. Caso seja necessário diminuir altura de algum móvel, devido ao forro, diminuir altura móvel superior, diminuir nicho com portas e preservar medida nicho vazado;

NOME PRANCHA: SALA VEREADOR 03- DET. MARCENARIA

CLIENTE: CÂMARA DE VEREADORES DE TAMARANA
CNPJ: 1.619.219/0001-36

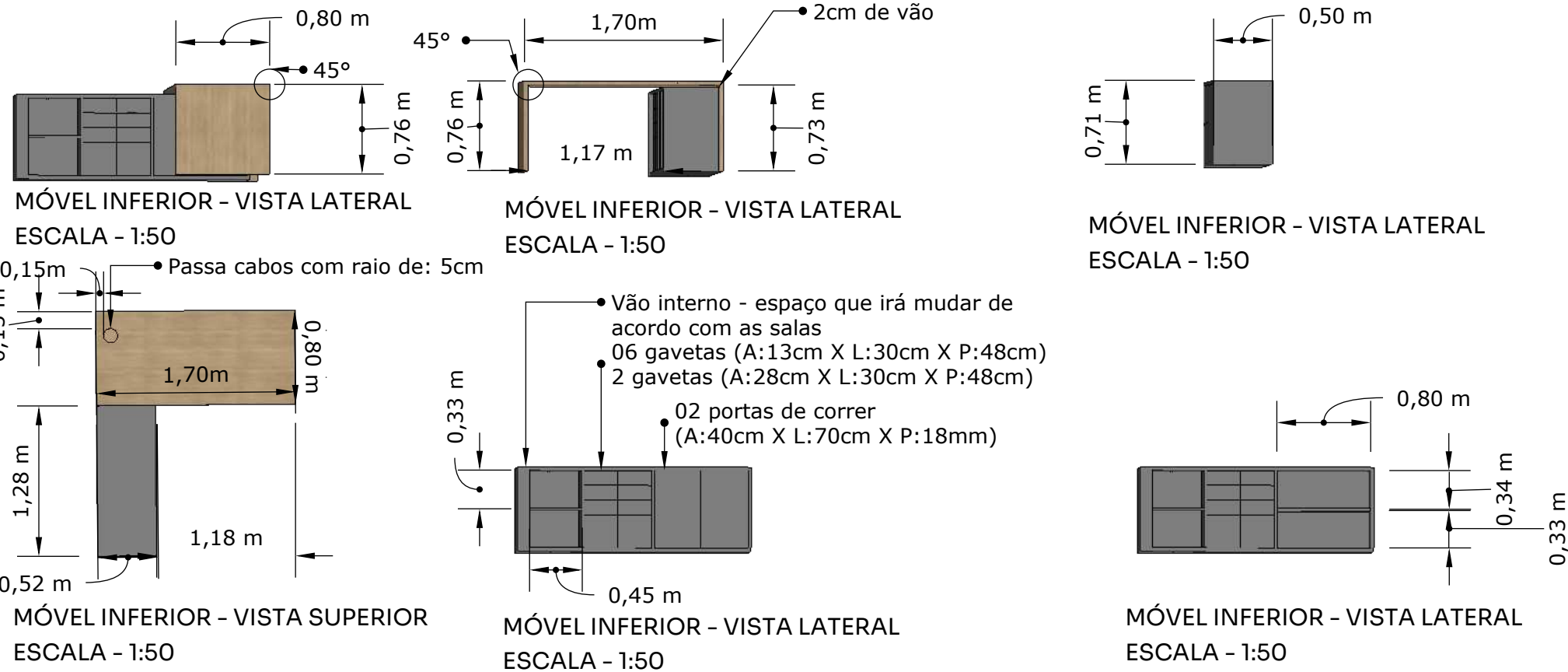
ARQUITETOS RESPONSÁVEIS :
RUBENS CASSIMIRO JUNIOR - CAU: A 24.342-8
EDVALDO SANTOS ARAUJO - CAU: A 228774-9
GISELE PAULA RÖDER - CAU: A 284030-8

DATA: DEZEMBRO / 2025 - REVISÃO 02



PRANCHA: 24/51
TAMANHO A3

DETALHAMENTO - MESA DE TRABALHO E APOIO



DETALHAMENTO - MÓV. ALTO

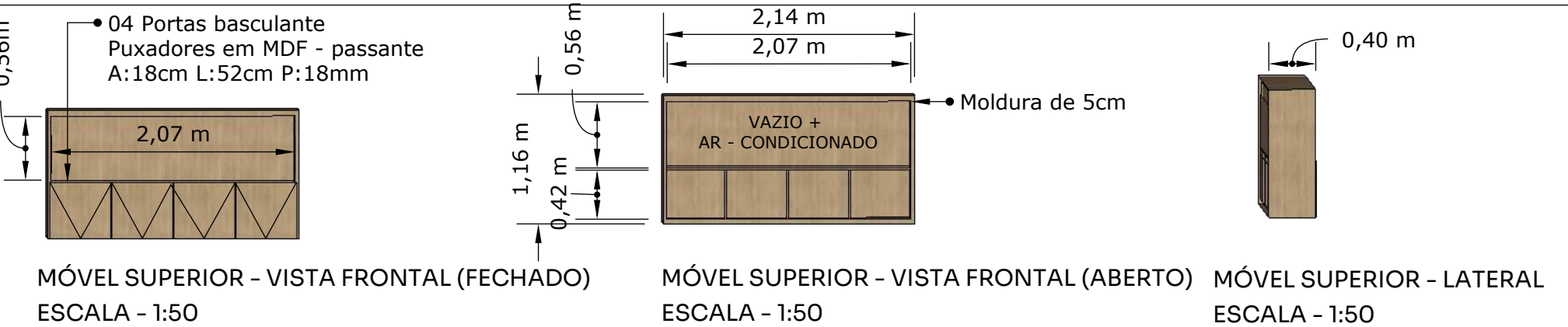


TABELA QUANTITATIVA DO DETALHAMENTO – SALA DO PRESIDENTE

DESCRIÇÃO	A X L X P	COR	MARCA REFERÊNCIA	QUANTIDADE
FRIGOBAR RETRÔ - 76L- 110V - 01 PORTA	78 cm X 68 cm X 55cm	AZUL MARINHO	Brastemp	01
CAFETEIRA - DOLCE GUSTO - GENIO S PLUS 110V - AUTOMÁTICA	37,3cm X 11,2cm X 28,6cm	Preta	Nescafé	01
TELEVISÃO - 40"	40 polegadas	Preta	SAMSUNG	01
QUADRO DECORATIVO	100cm X 60cm	-	-	01
CORTINA DE ROLO - ROMANA	210cm X 110cm	OFF WHITE	-	03
MDF - CUMARU	PRANCHA 24 E 25	-	ARAUCO	-
VIDRO FUMÊ PRETO	PRANCHA 28	PRETO	-	02



PLANTA BAIXA – SALA DO PRESIDENTE
ESCALA - 1:100

NOME PRANCHA: SALA PRESIDENTE - TABELA DET.

CLIENTE: CÂMARA DE VEREADORES DE TAMARANA
CNPJ: 1.619.219/0001-36

ARQUITETOS RESPONSÁVEIS :
RUBENS CASSIMIRO JUNIOR - CAU: A 24.342-8
EDVALDO SANTOS ARAUJO - CAU: A 228774-9
GISELE PAULA RÖDER - CAU: A 284030-8

DATA: DEZEMBRO / 2025 - REVISÃO 02



DETALHAMENTO - SALA DO PRESIDENTE - PLANTA E ELEVACÕES



ELEVAÇÃO A'
ESCALA - 1:50



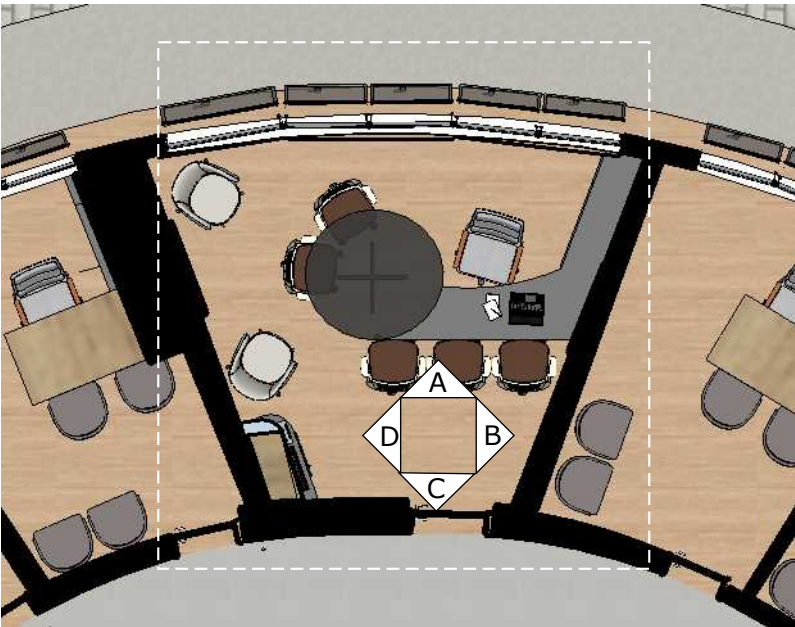
ELEVAÇÃO B'
ESCALA - 1:50



ELEVAÇÃO C'
ESCALA - 1:50



ELEVAÇÃO D'
ESCALA - 1:50



PLANTA BAIXA - SALA PRESIDENTE
ESCALA - 1:100

NOME PRANCHA: SALA PRESIDENTE - PLANTA E ELEVACÕES

CLIENTE: CÂMARA DE VEREADORES DE TAMARANA
CNPJ: 1.619.219/0001-36

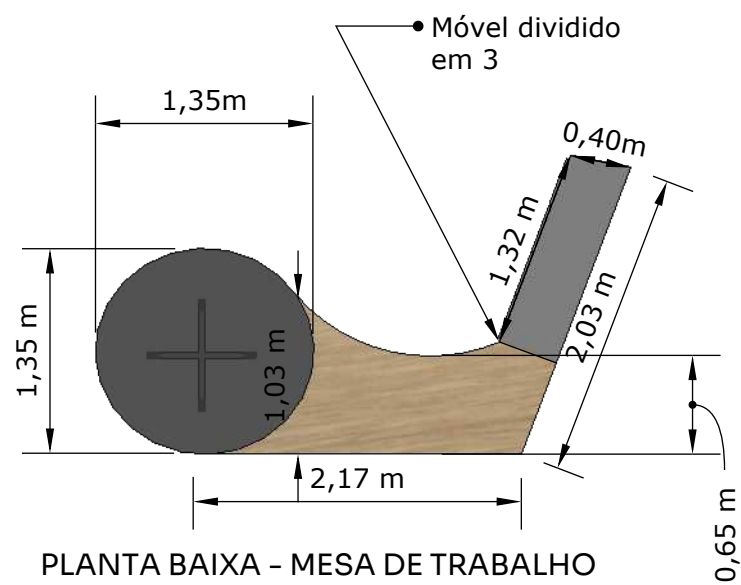
ARQUITETOS RESPONSÁVEIS :
RUBENS CASSIMIRO JUNIOR - CAU: A 24.342-8
EDVALDO SANTOS ARAUJO - CAU: A 228774-9
GISELE PAULA RÖDER - CAU: A 284030-8

DATA: DEZEMBRO / 2025 - REVISÃO 02

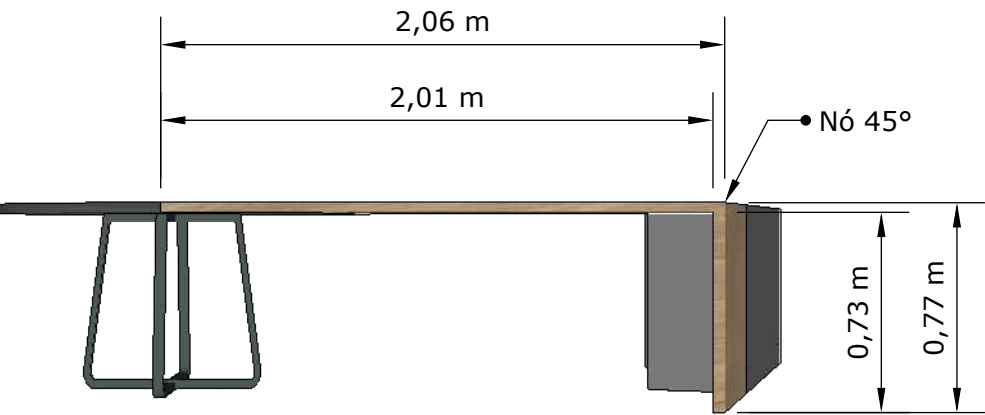


PRANCHA: **26/51**
TAMANHO A3

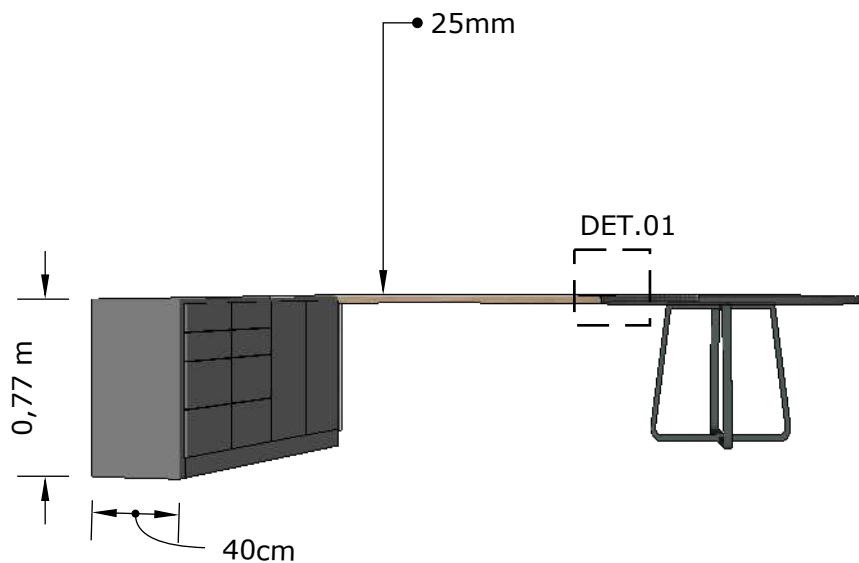
DETALHAMENTO - SALA DO PRESIDENTE



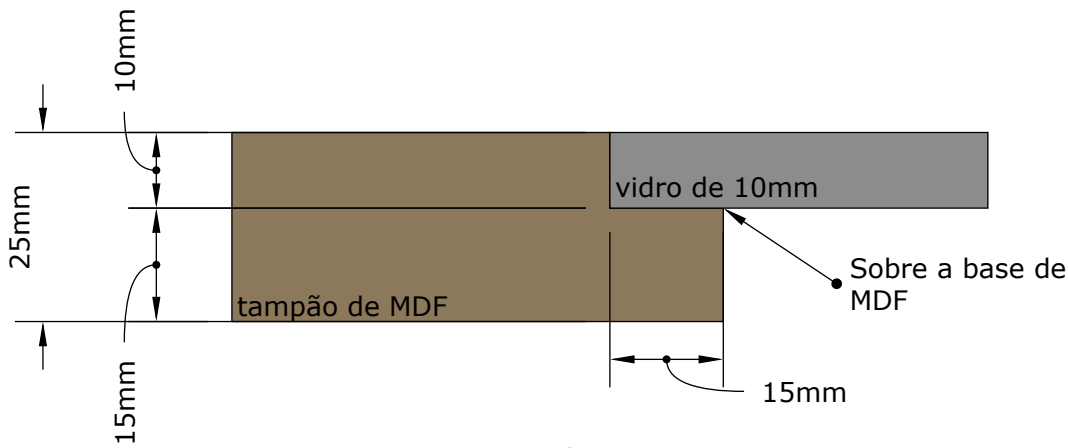
PLANTA BAIXA - MESA DE TRABALHO SEM ESCALA



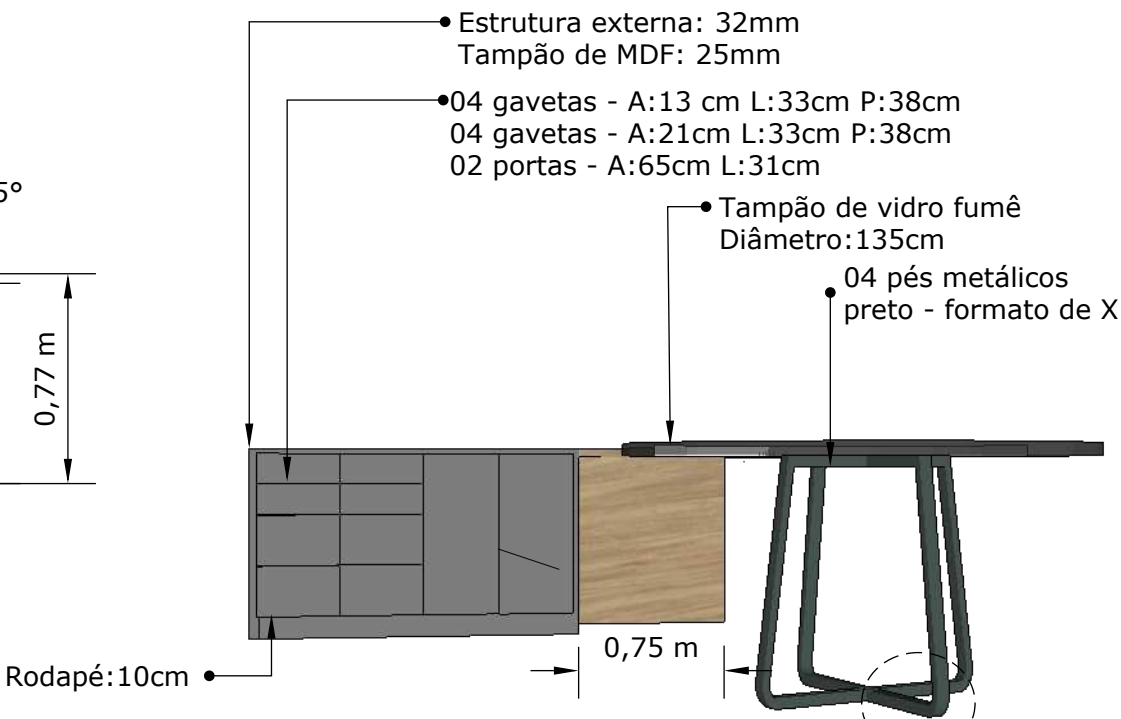
VISTA FRONTAL - MESA DE TRABALHO SEM ESCALA



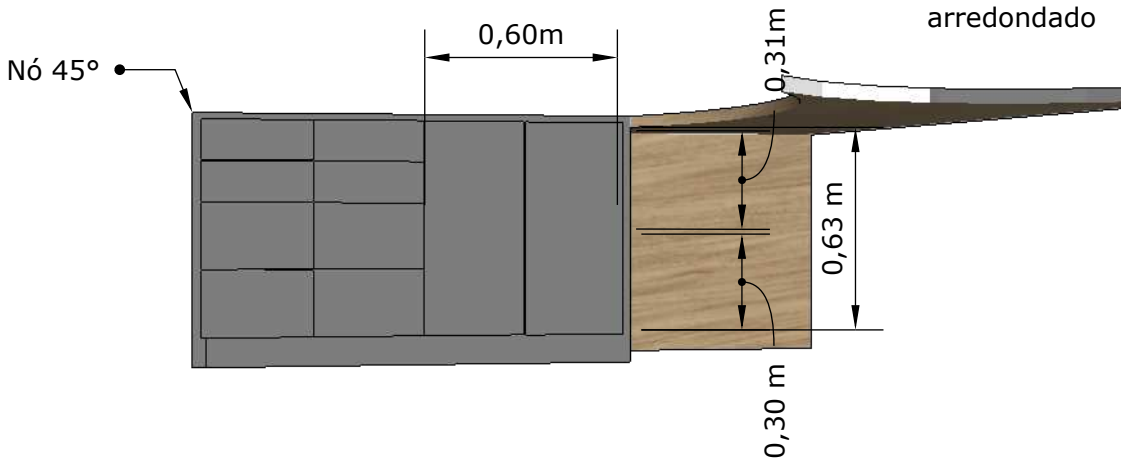
VISTA SUPERIOR - MESA DE TRABALHO SEM ESCALA



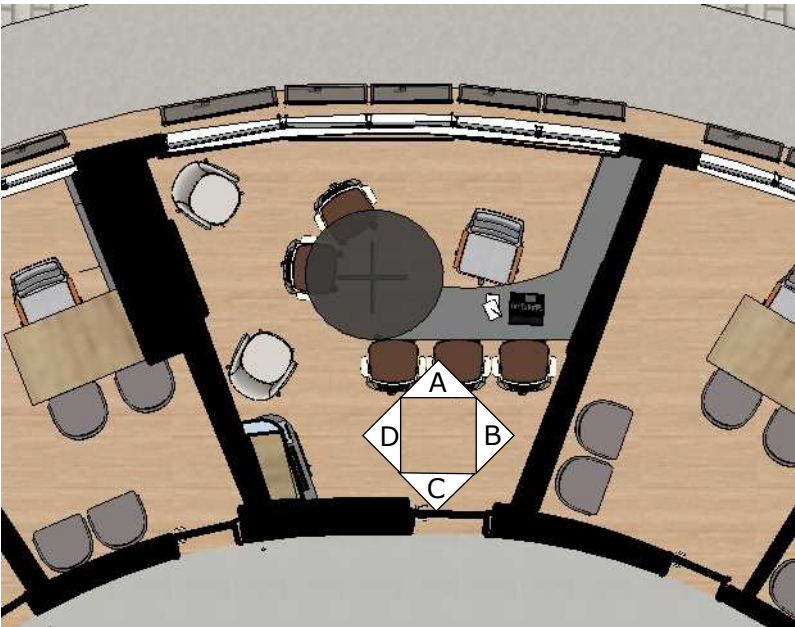
DET. 01- ENCAIXE DO TAMPÃO DE VIDRO SEM ESCALA



VISTA SUPERIOR - MESA DE TRABALHO SEM ESCALA



VISTA SUPERIOR - MESA DE TRABALHO SEM ESCALA



PLANTA BAIXA - SALA PRESIDENTE ESCALA - 1:100

ESPECIFICAÇÃO:

CORES:

- MDF - Cumaru
- MDF - Grafito Chess
- Vidro fumê preto - temperado 10mm
- Metalon preto fosco - 40mm

DIMENSÕES:

- Portas dos móveis e prateleiras: 18mm;
- Fundo do móvel : 6mm;
- Estrutura do móvel: 18mm;
- Tampão 25mm;
- Puxadores cava 45° no MDF (gavetas);
- Puxadores passantes em MDF (portas);
- Nos encontros do MDF, nó de 45°;

NOME PRANCHA: SALA PRESIDENTE - MARCENARIA 01

CLIENTE: CÂMARA DE VEREADORES DE TAMARANA
CNPJ: 1.619.219/0001-36

ARQUITETO: RUBENS CASSIMIRO JUNIOR
CAU: A 24.342-8

DATA: DEZEMBRO / 2025 - REVISÃO 02

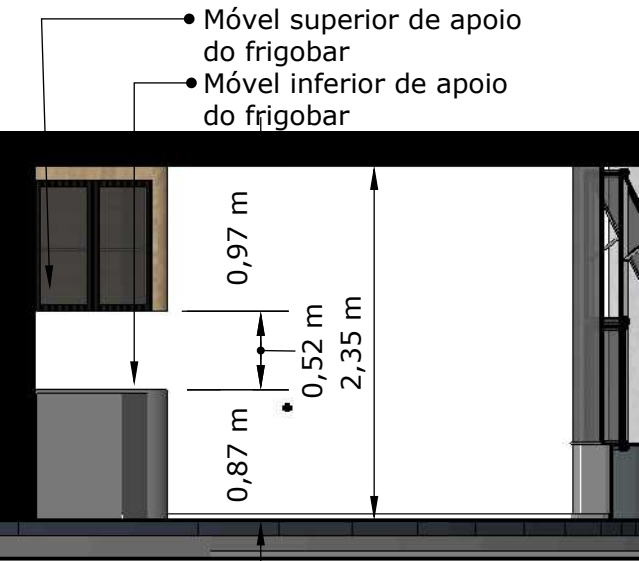


PRANCHA: 27 / 51
TAMANHO A3

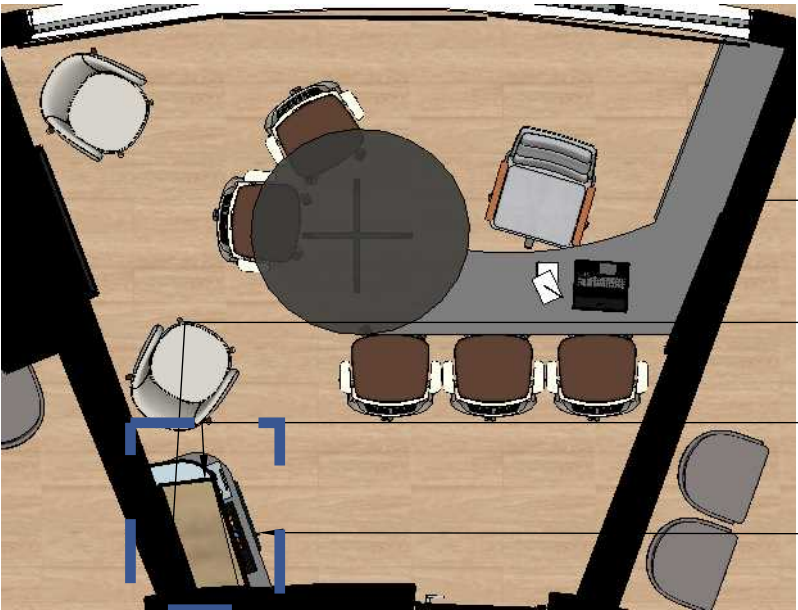
DETALHAMENTO - SALA DO PRESIDENTE



ELEVAÇÃO D'
ESCALA - 1:50



ELEVAÇÃO D' - DET. MÓVEIS
ESCALA - 1:50



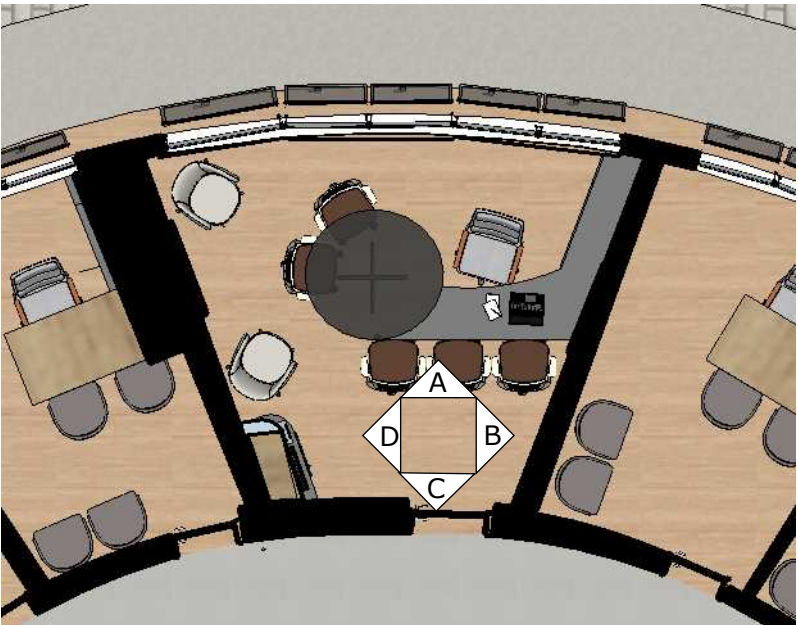
PLANTA BAIXA - SALA PRESIDENTE
ESCALA - 1:100

- Paineis de MDF - Cumaru (em toda parede)
- Móveis de canto (encostado nas duas paredes)
- Móvel superior de apoio do frigobar
- Móvel inferior de apoio do frigobar



ELEVAÇÃO B'
ESCALA - 1:50

- Paineis de MDF - Cumaru (em toda parede)



PLANTA BAIXA - SALA PRESIDENTE
ESCALA - 1:100

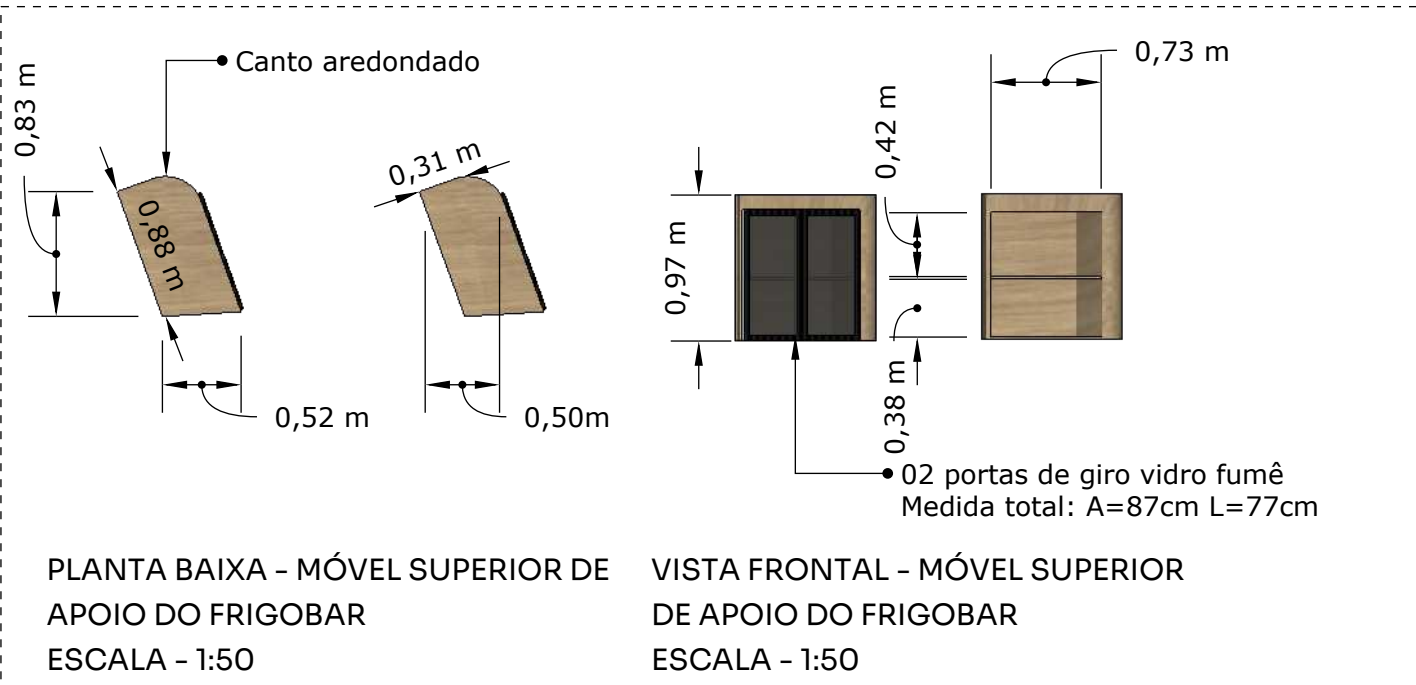
ESPECIFICAÇÃO:

CORES:

- MDF - Cumaru
- MDF - Grafito Chess
- Vidro fumê preto
- Metalon preto fosco - 40mm

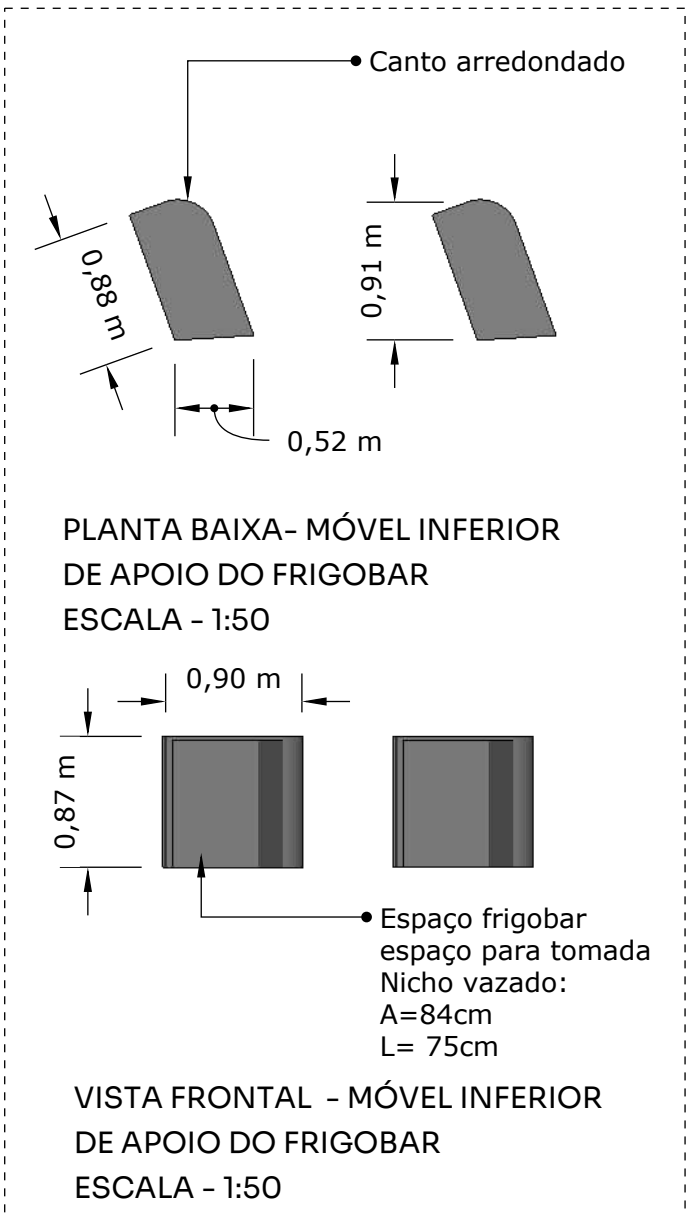
DIMENSÕES:

- Portas dos móveis e prateleiras: 18mm;
- Fundo do móvel : 6mm;
- Estrutura do móvel: 18mm;
- Tampão 25mm;
- Puxadores cava 45° no MDF (gavetas);
- Puxadores passantes em MDF (portas);



PLANTA BAIXA - MÓVEL SUPERIOR DE APOIO DO FRIGOBAR
ESCALA - 1:50

VISTA FRONTAL - MÓVEL SUPERIOR DE APOIO DO FRIGOBAR
ESCALA - 1:50



PLANTA BAIXA- MÓVEL INFERIOR DE APOIO DO FRIGOBAR
ESCALA - 1:50

VISTA FRONTAL - MÓVEL INFERIOR DE APOIO DO FRIGOBAR
ESCALA - 1:50

NOME PRANCHA: SALA PRESIDENTE - MARCENARIA 02

CLIENTE: CÂMARA DE VEREADORES DE TAMARANA
CNPJ: 1.619.219/0001-36

ARQUITETO: RUBENS CASSIMIRO JUNIOR
CAU: A 24.342-8


DATA: DEZEMBRO / 2025 - REVISÃO 02



DETALHAMENTO - SALA DO PRESIDENTE



ELEVAÇÃO A'
ESCALA - 1:50



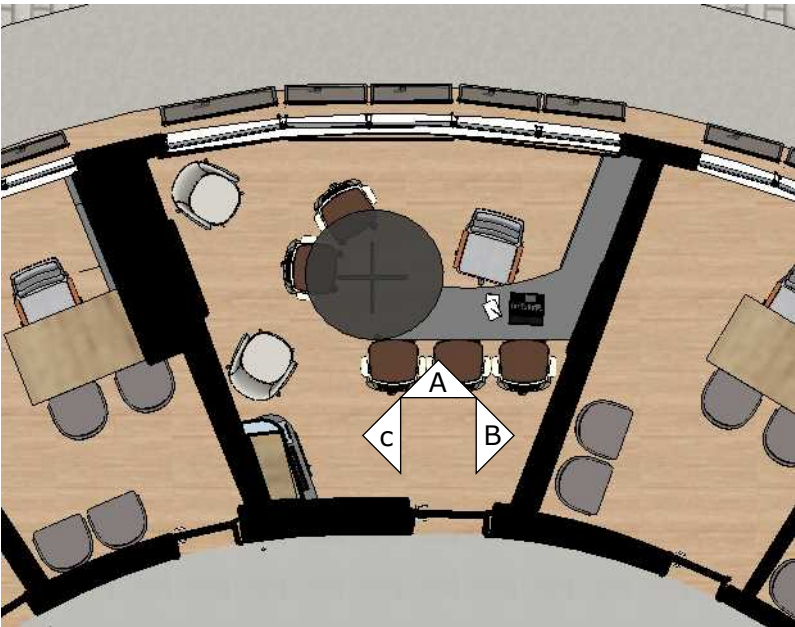
ELEVAÇÃO B'
ESCALA - 1:50



ELEVAÇÃO C'
ESCALA - 1:50



ELEVAÇÃO D'
ESCALA - 1:50



PLANTA BAIXA - SALA PRESIDENTE
ESCALA - 1:100

DESCRIÇÃO	A X L X P	COR	MARCA REFERÊNCIA	QUANTIDADE
FRIGOBAR RETRÔ - 76L- 110V - 01 PORTA	78 cm X 68 cm X55cm	AZUL MARINHO	Brastemp	01
CAFETEIRA - DOLCE GUSTO - GENIO S PLUS 110V - AUTOMÁTICA	37,3cm X 11,2cm X 28,6cm	Preta	Nescafé	01
TELEVISÃO - 40' - PARA SALA DO PRESIDENTE	40 polegadas	Preta	SAMSUNG	01
QUADRO DECORATIVO - COM MOLDURA PRETA	100cm X 60cm	Paleta de cor: Azul, bege, marrom, preto	-	01
CORTINA DE ROLO - ROMANA - PERSIANA	210cm X 110cm	OFF WHITE COM BLACKOUT	-	03

NOME PRANCHA: SALA PRESIDENTE - ELETRODOMÉSTICOS E OUTROS

CLIENTE: CÂMARA DE VEREADORES DE TAMARANA
CNPJ: 1.619.219/0001-36

ARQUITETOS RESPONSÁVEIS :

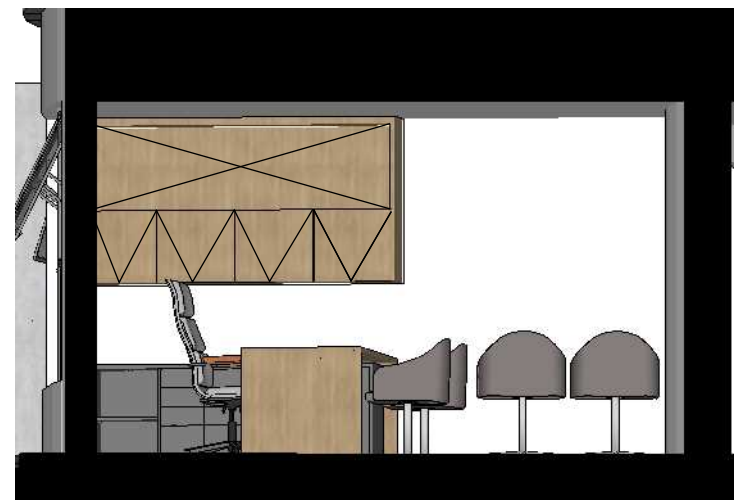
RUBENS CASSIMIRO JUNIOR - CAU: A 24.342-8
EDVALDO SANTOS ARAUJO - CAU: A 228774-9
GISELE PAULA RÖDER - CAU: A 284030-8

DATA: DEZEMBRO / 2025 - REVISÃO 02



PRANCHA: **29/51**
TAMANHO A3

DETALHAMENTO - SALA DO VEREADOR 04



ELEVÇÃO A'- SALA VEREADOR 04
ESCALA - 1:50



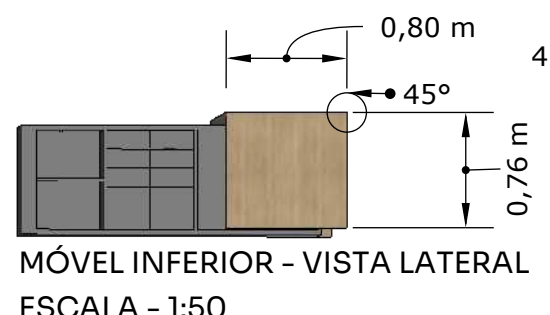
ELEVÇÃO A'- SALA VEREADOR 04
ESCALA - 1:50

Bancada trabalho
Espessura: 30mm

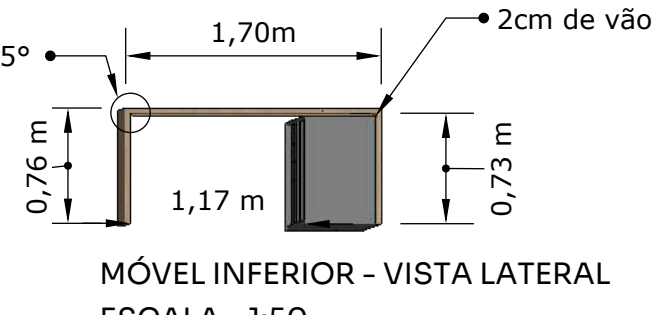
1,16m

0,50 m

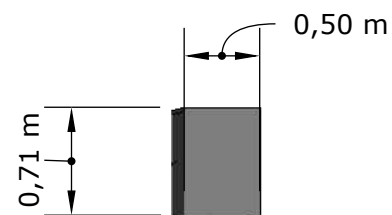
0,76m



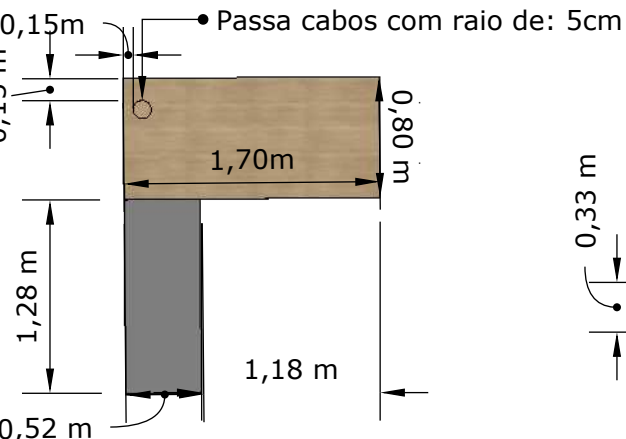
MÓVEL INFERIOR - VISTA LATERAL
ESCALA - 1:50



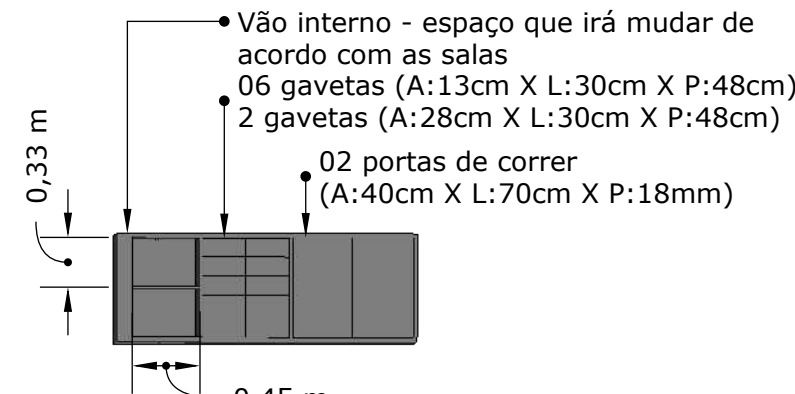
MÓVEL INFERIOR - VISTA LATERAL
ESCALA - 1:50



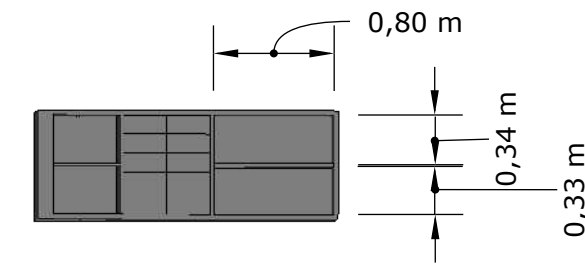
MÓVEL INFERIOR - VISTA LATERAL
ESCALA - 1:50



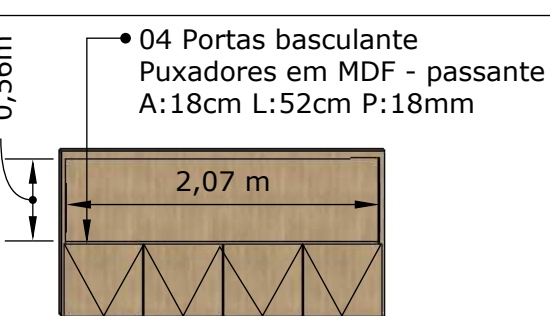
MÓVEL INFERIOR - VISTA SUPERIOR
ESCALA - 1:50



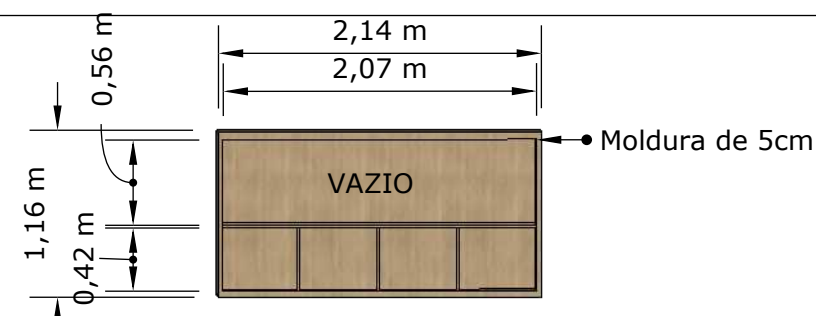
MÓVEL INFERIOR - VISTA LATERAL
ESCALA - 1:50



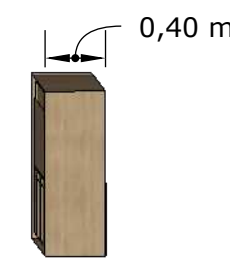
MÓVEL INFERIOR - VISTA LATERAL
ESCALA - 1:50



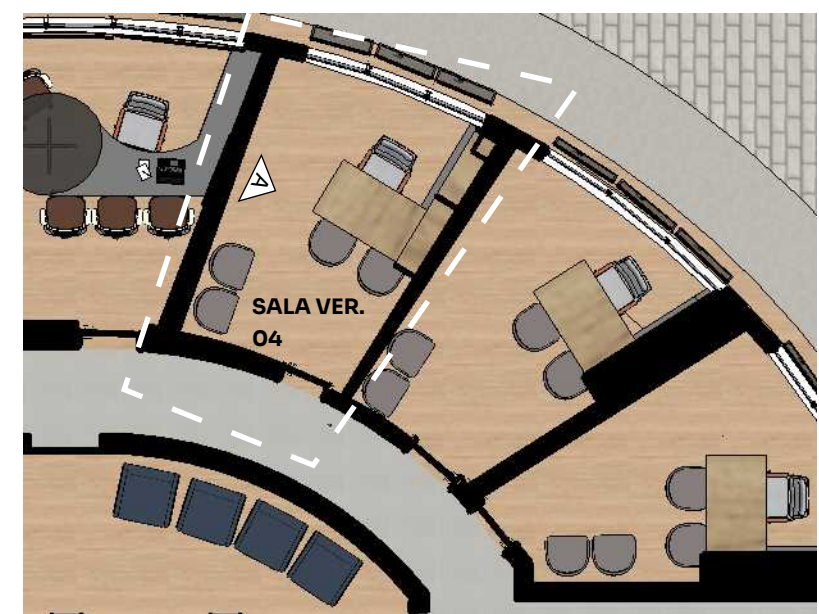
MÓVEL SUPERIOR - VISTA FRONTAL (FECHADO)
ESCALA - 1:50



MÓVEL SUPERIOR - VISTA FRONTAL (ABERTO)
ESCALA - 1:50



MÓVEL SUPERIOR - LATERAL
ESCALA - 1:50



PLANTA BAIXA - SALA VEREADOR 04
ESCALA - 1:100

ESPECIFICAÇÃO:

- MDF - Cumaru
 - MDF - Grafito Chess
 - Metalon preto fosco - 40mm
 - Portas dos móveis e prateleiras: 18mm;
 - Fundo do móvel : 6mm;
 - Estrutura interna do móvel: 18mm;
 - Estrutura externa do móvel: 36mm
 - Tampão 25mm;
 - Puxadores cava 45° no MDF (gavetas e portas baixas)
 - Portas de correr - cava 45° vertical
 - Puxadores passantes em MDF (portas altas)
- OBS:** Todas salas de vereadores possuem as mesmas quantidades de móveis, gaveta, assentos e entre outros. Apenas tem diferenças nas medidas devido a diferença de layout e planta. Caso seja necessário diminuir altura de algum móvel, devido ao forro, diminuir altura móvel superior, diminuir nicho com portas e preservar medida nicho vazado;

NOME PRANCHA: SALA VEREADOR 04 - DET. MARCENARIA

CLIENTE: CÂMARA DE VEREADORES DE TAMARANA
CNPJ: 1.619.219/0001-36

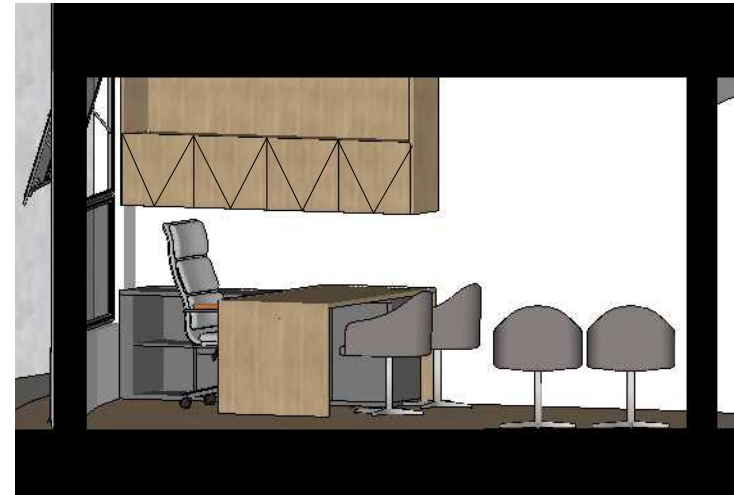
ARQUITETOS RESPONSÁVEIS :
RUBENS CASSIMIRO JUNIOR - CAU: A 24.342-8
EDVALDO SANTOS ARAUJO - CAU: A 228774-9
GISELE PAULA RÖDER - CAU: A 284030-8

DATA: DEZEMBRO / 2025 - REVISÃO 02

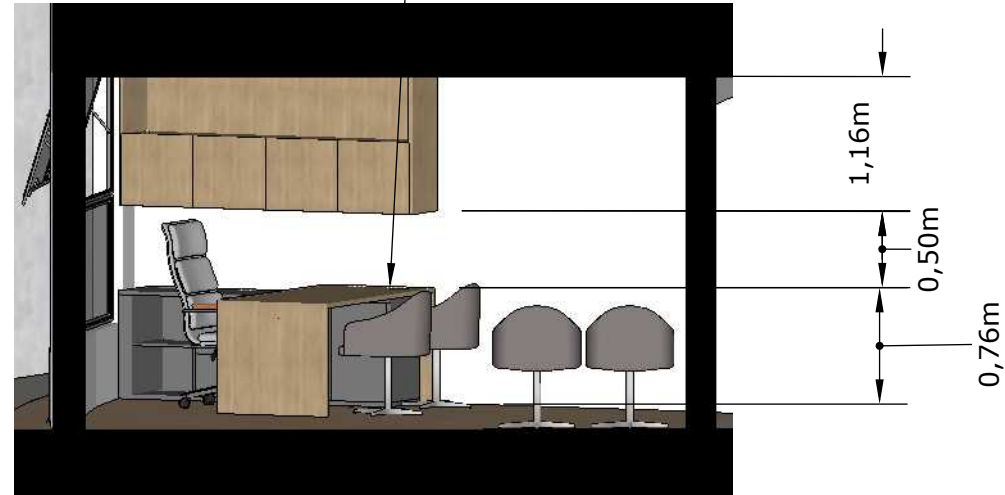


PRANCHA: 30/51
TAMANHO A3

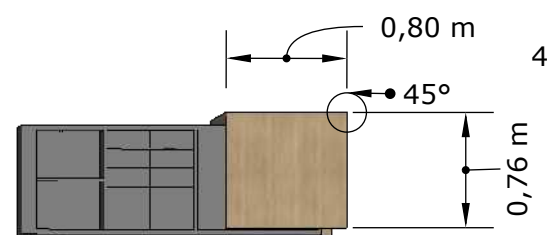
DETALHAMENTO - SALA DO VEREADOR 05



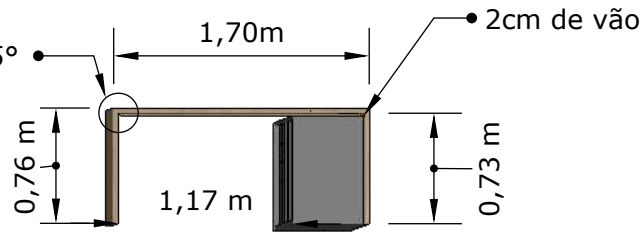
ELEVÇÃO A'- SALA VEREADOR 05
ESCALA - 1:50



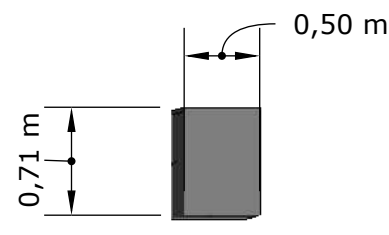
ELEVÇÃO A'- SALA VEREADOR 05
ESCALA - 1:50



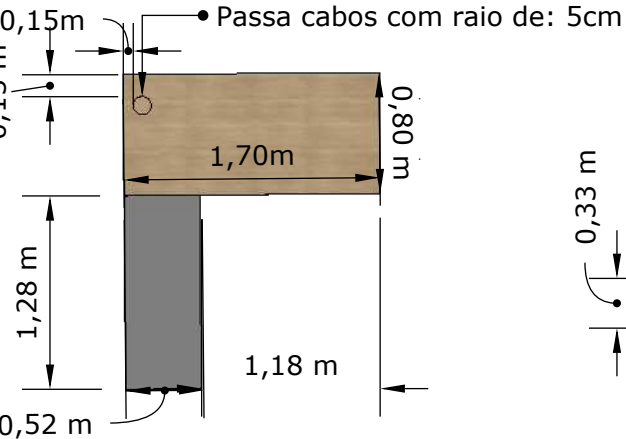
MÓVEL INFERIOR - VISTA LATERAL
ESCALA - 1:50



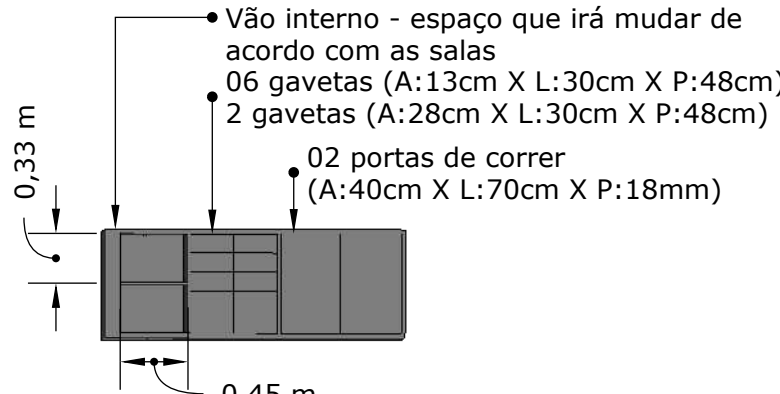
MÓVEL INFERIOR - VISTA LATERAL
ESCALA - 1:50



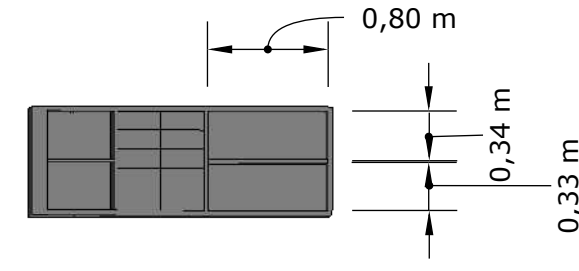
MÓVEL INFERIOR - VISTA LATERAL
ESCALA - 1:50



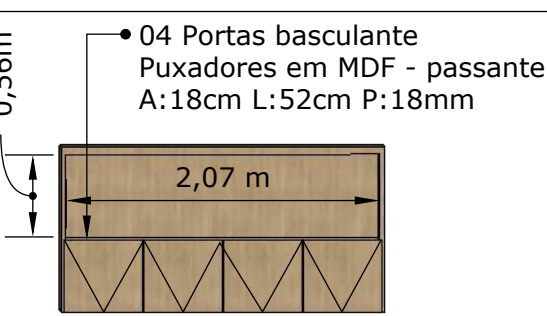
MÓVEL INFERIOR - VISTA SUPERIOR
ESCALA - 1:50



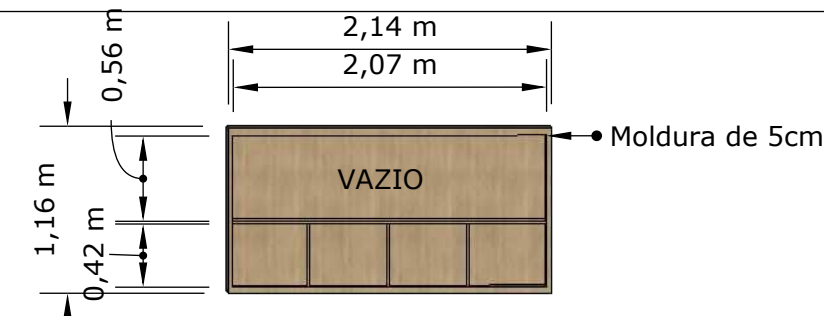
MÓVEL INFERIOR - VISTA LATERAL
ESCALA - 1:50



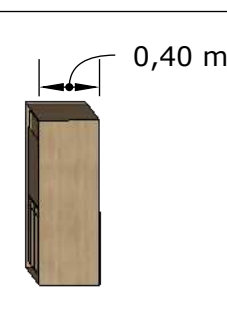
MÓVEL INFERIOR - VISTA LATERAL
ESCALA - 1:50



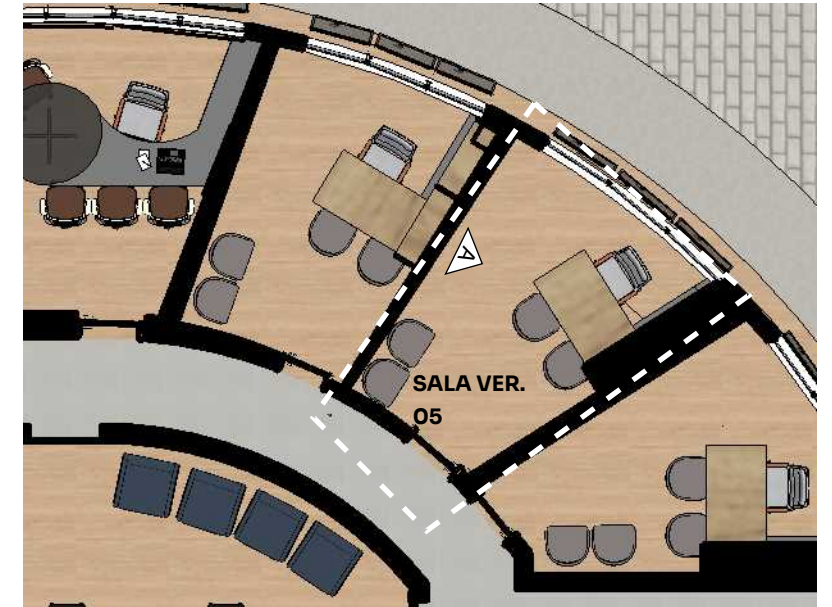
MÓVEL SUPERIOR - VISTA FRONTAL (FECHADO)
ESCALA - 1:50



MÓVEL SUPERIOR - VISTA FRONTAL (ABERTO)
ESCALA - 1:50



MÓVEL SUPERIOR - LATERAL
ESCALA - 1:50



PLANTA BAIXA - SALA VEREADOR 05
ESCALA - 1:100

ESPECIFICAÇÃO:

- MDF - Cumaru
- MDF - Grafito Chess
- Metalon preto fosco - 40mm
- Portas dos móveis e prateleiras: 18mm;
- Fundo do móvel : 6mm;
- Estrutura interna do móvel: 18mm;
- Estrutura externa do móvel: 36mm
- Tampão 25mm;
- Puxadores cava 45° no MDF (gavetas e portas baixas)
- Portas de correr - cava 45° vertical
- Puxadores passantes em MDF (portas altas)

OBS: Todas salas de vereadores possuem as mesmas quantidades de móveis, gaveta, assentos e entre outros. Apenas tem diferenças nas medidas devido a diferença de layout e planta. Caso seja necessário diminuir altura de algum móvel, devido ao forro, diminuir altura móvel superior, diminuir nicho com portas e preservar medida nicho vazado;

NOME PRANCHA: SALA VEREADOR 05 - DET. MARCENARIA

CLIENTE: CÂMARA DE VEREADORES DE TAMARANA

CNPJ: 1.619.219/0001-36

ARQUITETOS RESPONSÁVEIS :

RUBENS CASSIMIRO JUNIOR - CAU: A 24.342-8

EDVALDO SANTOS ARAUJO - CAU: A 228774-9

GISELE PAULA RÖDER - CAU: A 284030-8

DATA: DEZEMBRO / 2025 - REVISÃO 02



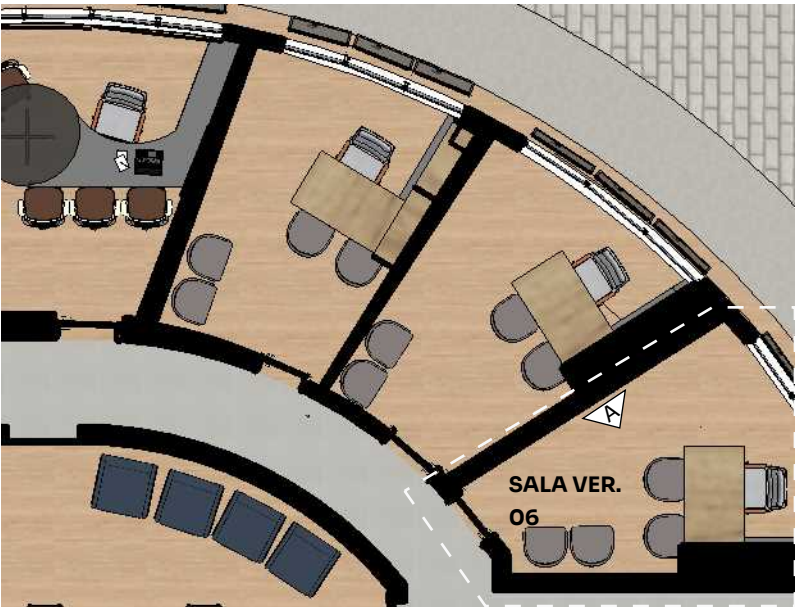
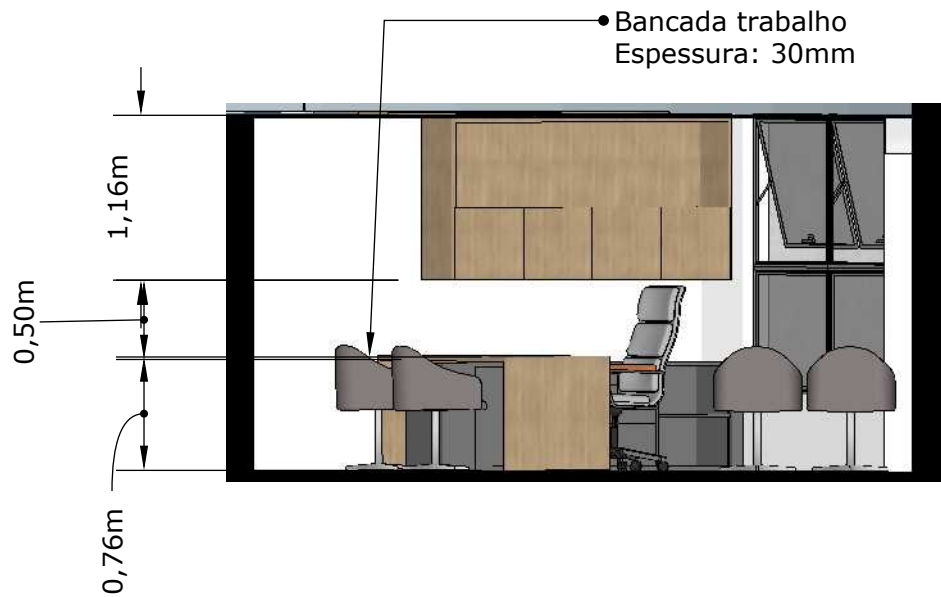
PRANCHA: 31/51

TAMANHO A3

DETALHAMENTO - SALA DO VEREADOR 06



ELEVAÇÃO A' - SALA VEREADOR 06
ESCALA - 1:50

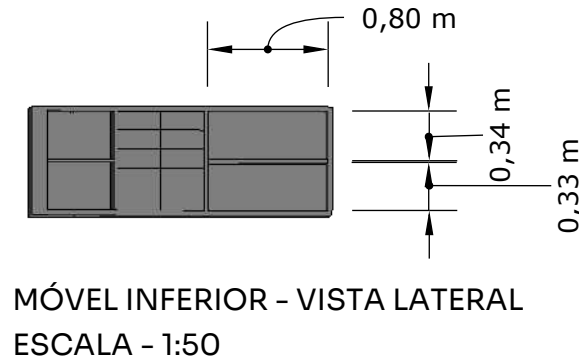
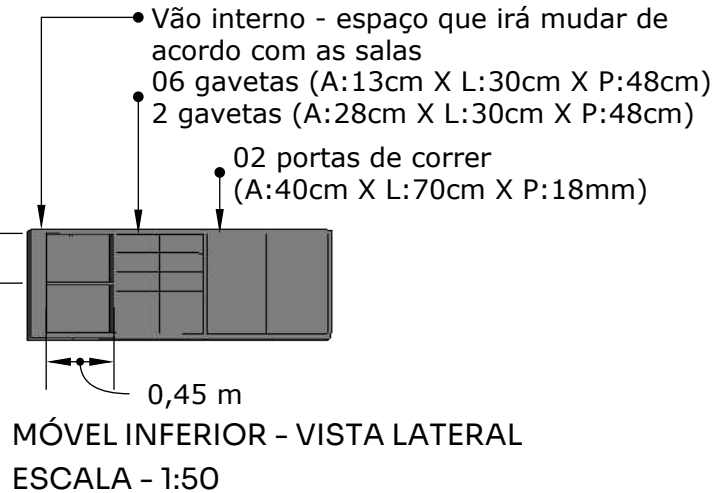
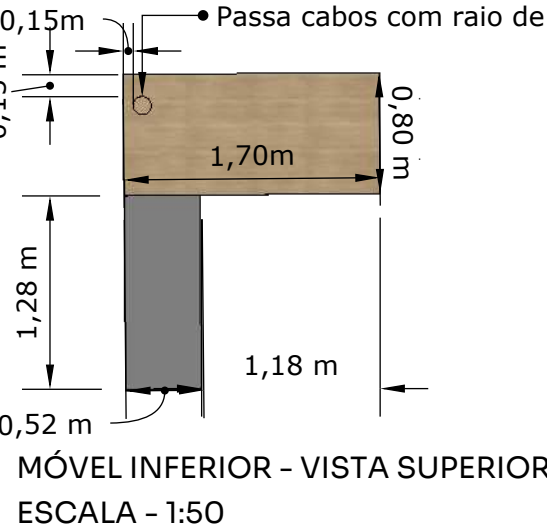
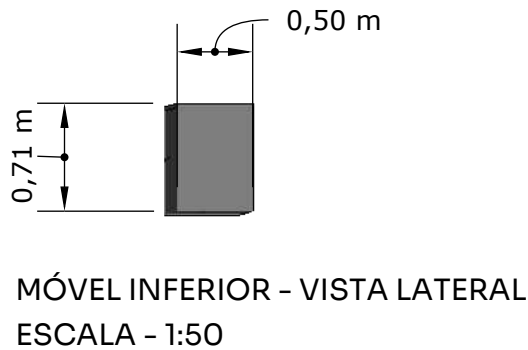
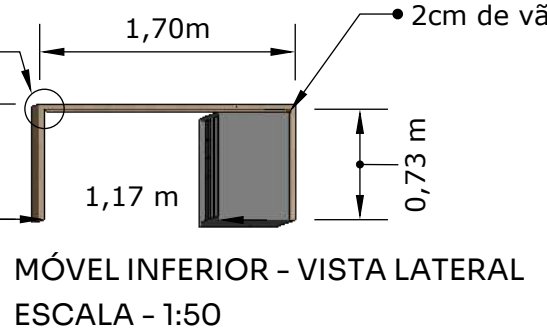
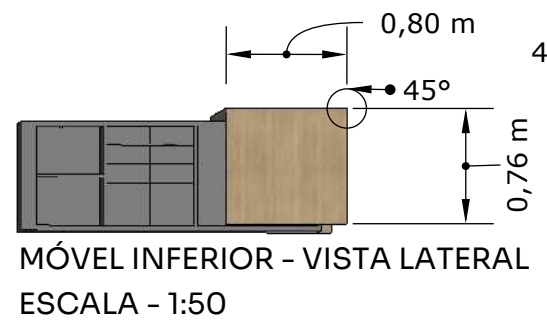


PLANTA BAIXA - SALA VEREADOR 06
ESCALA - 1:100

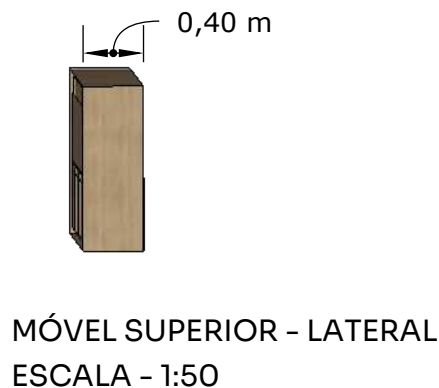
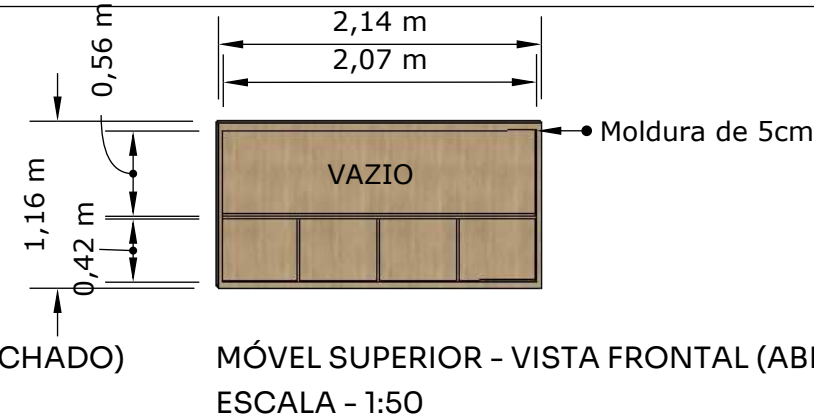
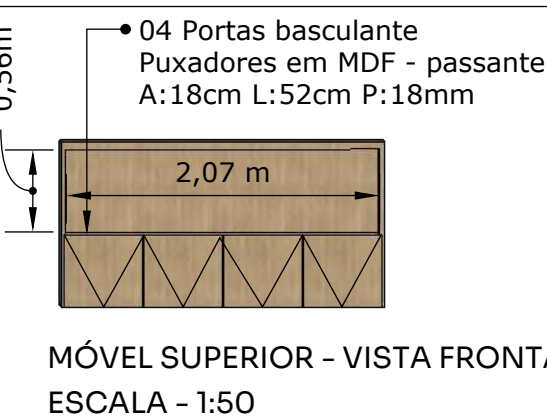
ESPECIFICAÇÃO:

- MDF - Cumaru
 - MDF - Grafito Chess
 - Metalon preto fosco - 40mm
 - Portas dos móveis e prateleiras: 18mm;
 - Fundo do móvel : 6mm;
 - Estrutura interna do móvel: 18mm;
 - Estrutura externa do móvel: 36mm
 - Tampão 25mm;
 - Puxadores cava 45° no MDF (gavetas e portas baixas)
 - Portas de correr - cava 45° vertical
 - Puxadores passantes em MDF (portas altas)
- OBS:** Todas salas de vereadores possuem as mesmas quantidades de móveis, gaveta, assentos e entre outros. Apenas tem diferenças nas medidas devido a diferença de layout e planta. Caso seja necessário diminuir altura de algum móvel, devido ao forro, diminuir altura móvel superior, diminuir nicho com portas e preservar medida nicho vazado;

DETALHAMENTO - MESA DE TRABALHO E APOIO



DETALHAMENTO - MÓV. ALTO



NOME PRANCHA: SALA VEREADOR 06 - DET. MARCENARIA

CLIENTE: CÂMARA DE VEREADORES DE TAMARANA
CNPJ: 1.619.219/0001-36

ARQUITETOS RESPONSÁVEIS :
RUBENS CASSIMIRO JUNIOR - CAU: A 24.342-8
EDVALDO SANTOS ARAUJO - CAU: A 228774-9
GISELE PAULA RÖDER - CAU: A 284030-8

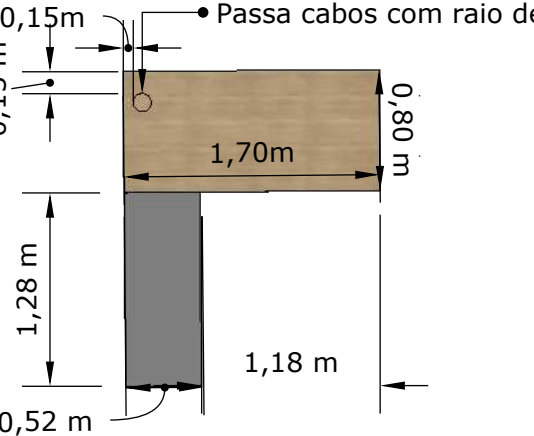
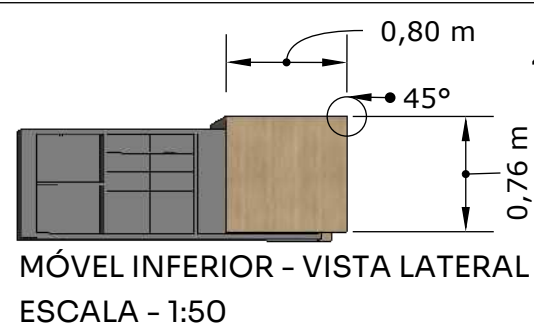
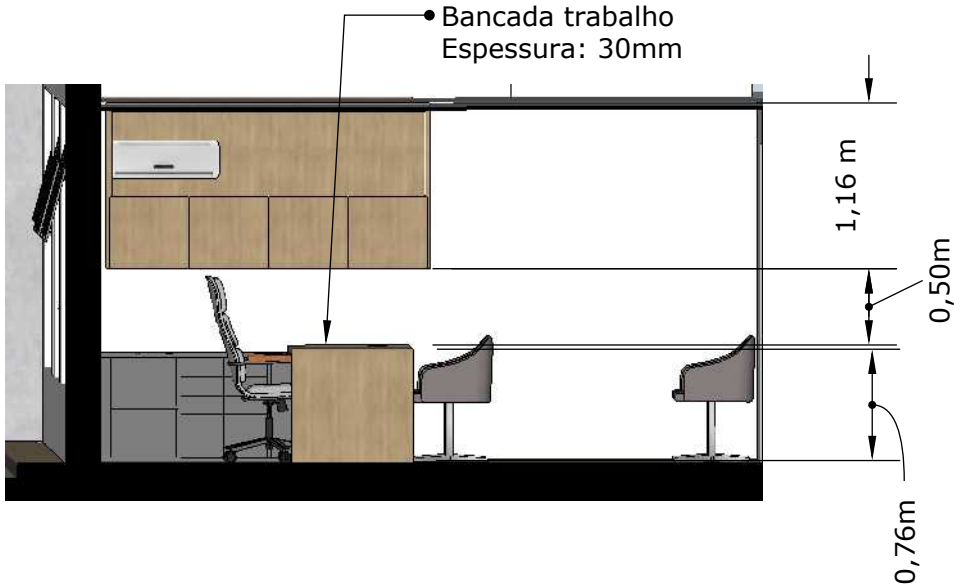
DATA: DEZEMBRO / 2025 - REVISÃO 02



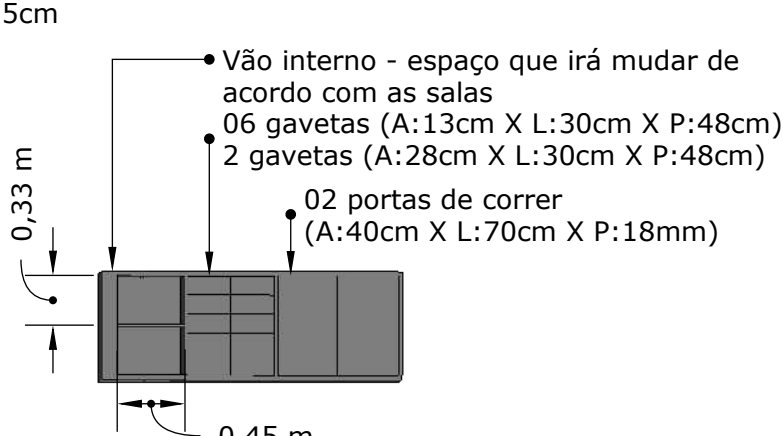
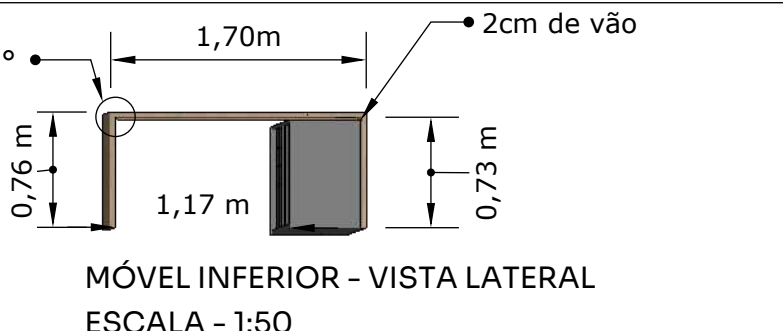
DETALHAMENTO - SALA DO VEREADOR 07



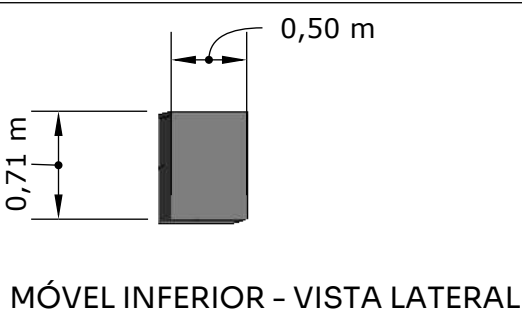
ELEVAÇÃO A' - SALA VEREADOR 07
ESCALA - 1:50



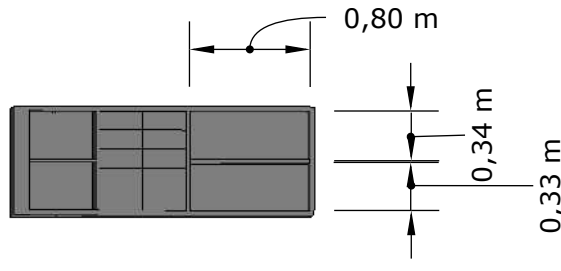
MÓVEL INFERIOR - VISTA LATERAL
ESCALA - 1:50



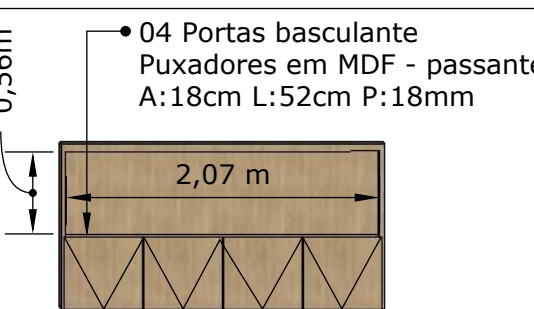
MÓVEL INFERIOR - VISTA LATERAL
ESCALA - 1:50



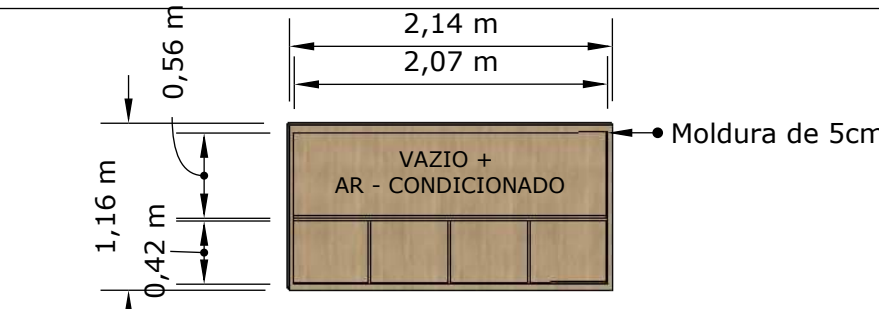
MÓVEL INFERIOR - VISTA LATERAL
ESCALA - 1:50



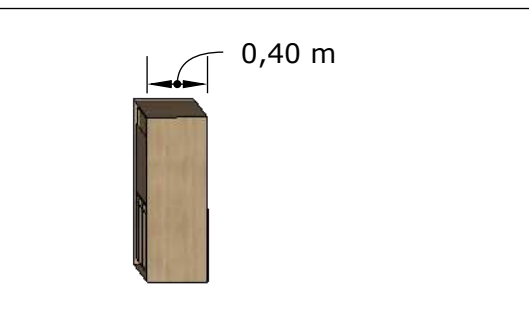
MÓVEL INFERIOR - VISTA LATERAL
ESCALA - 1:50



MÓVEL SUPERIOR - VISTA FRONTAL (FECHADO)
ESCALA - 1:50



MÓVEL SUPERIOR - VISTA FRONTAL (ABERTO)
ESCALA - 1:50



MÓVEL SUPERIOR - LATERAL
ESCALA - 1:50



PLANTA BAIXA - SALA VEREADOR 07
ESCALA - 1:100

ESPECIFICAÇÃO:

- MDF - Cumaru
 - MDF - Grafito Chess
 - Metalon preto fosco - 40mm
 - Portas dos móveis e prateleiras: 18mm;
 - Fundo do móvel : 6mm;
 - Estrutura interna do móvel: 18mm;
 - Estrutura externa do móvel: 36mm
 - Tampão 25mm;
 - Puxadores cava 45° no MDF (gavetas e portas baixas)
 - Portas de correr - cava 45° vertical
 - Puxadores passantes em MDF (portas altas)
- OBS:** Todas salas de vereadores possuem as mesmas quantidades de móveis, gaveta, assentos e entre outros. Apenas tem diferenças nas medidas devido a diferença de layout e planta. Caso seja necessário diminuir altura de algum móvel, devido ao forro, diminuir altura móvel superior, diminuir nicho com portas e preservar medida nicho vazado;

NOME PRANCHA: SALA VEREADOR 07 - DET. MARCENARIA

CLIENTE: CÂMARA DE VEREADORES DE TAMARANA

CNPJ: 1.619.219/0001-36

ARQUITETOS RESPONSÁVEIS :

RUBENS CASSIMIRO JUNIOR - CAU: A 24.342-8

EDVALDO SANTOS ARAUJO - CAU: A 228774-9

GISELE PAULA RÖDER - CAU: A 284030-8

DATA: DEZEMBRO / 2025 - REVISÃO 02



PRANCHA: 33/51

TAMANHO A3

DETALHAMENTO - SALA DO VEREADOR 08



ELEVÇÃO A'- SALA VEREADOR 08
ESCALA - 1:50



Bancada trabalho
Espessura: 30mm

1,16m
0,50m
0,76m

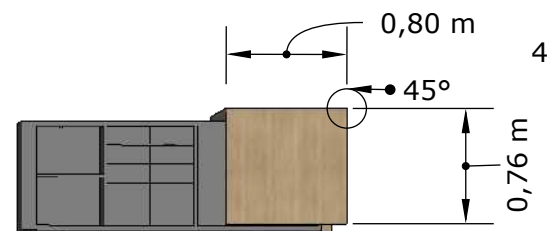


PLANTA BAIXA - SALA VEREADOR 08
ESCALA - 1:100

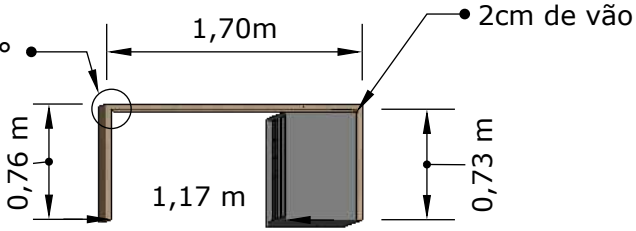
ESPECIFICAÇÃO:

- MDF - Cumaru
 - MDF - Grafito Chess
 - Metalon preto fosco - 40mm
 - Portas dos móveis e prateleiras: 18mm;
 - Fundo do móvel : 6mm;
 - Estrutura interna do móvel: 18mm;
 - Estrutura externa do móvel: 36mm
 - Tampão 25mm;
 - Puxadores cava 45° no MDF (gavetas e portas baixas)
 - Portas de correr - cava 45° vertical
 - Puxadores passantes em MDF (portas altas)
- OBS:** Todas salas de vereadores possuem as mesmas quantidades de móveis, gaveta, assentos e entre outros. Apenas tem diferenças nas medidas devido a diferença de layout e planta. Caso seja necessário diminuir altura de algum móvel, devido ao forro, diminuir altura móvel superior, diminuir nicho com portas e preservar medida nicho vazado;

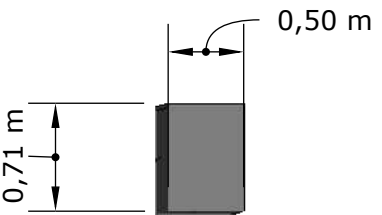
DETALHAMENTO - MESA DE TRABALHO E APOIO



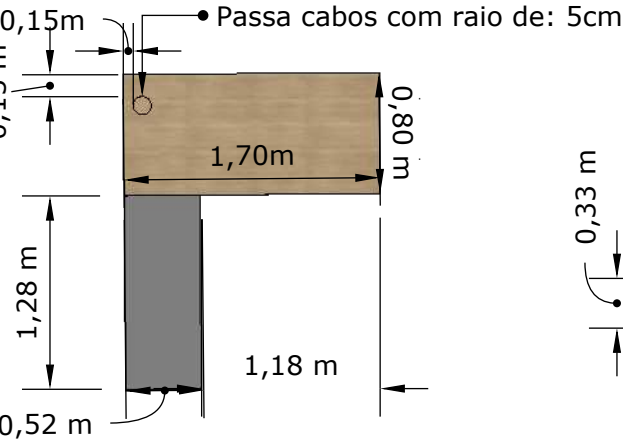
MÓVEL INFERIOR - VISTA LATERAL
ESCALA - 1:50



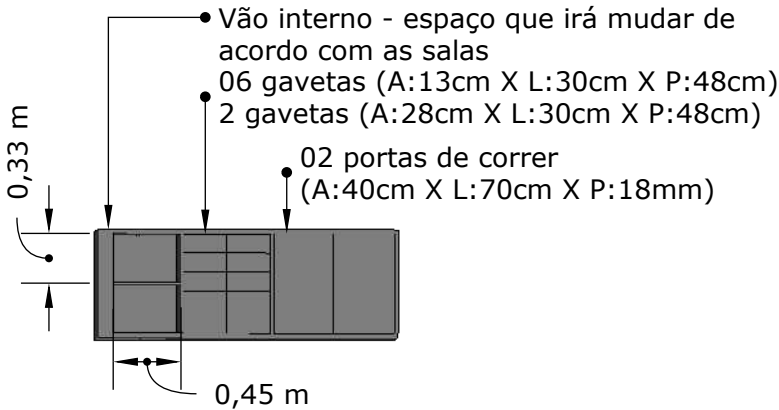
MÓVEL INFERIOR - VISTA LATERAL
ESCALA - 1:50



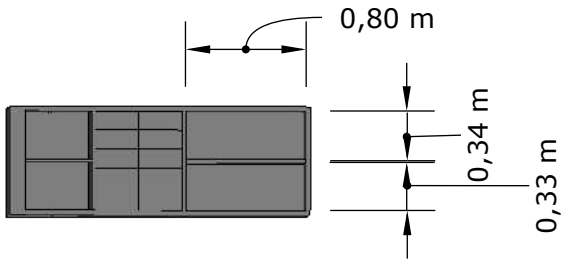
MÓVEL INFERIOR - VISTA LATERAL
ESCALA - 1:50



MÓVEL INFERIOR - VISTA SUPERIOR
ESCALA - 1:50

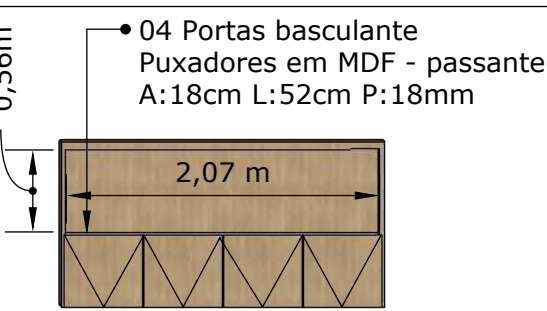


MÓVEL INFERIOR - VISTA LATERAL
ESCALA - 1:50

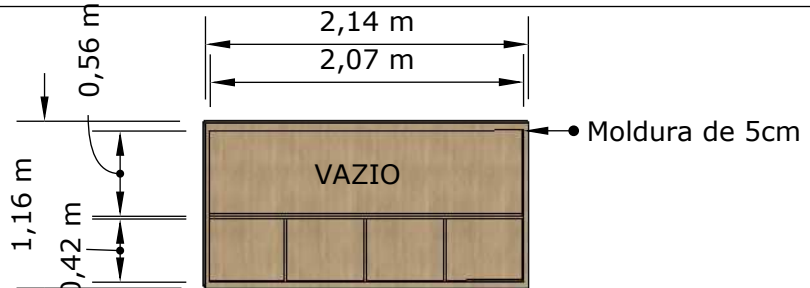


MÓVEL INFERIOR - VISTA LATERAL
ESCALA - 1:50

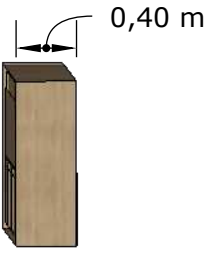
DETALHAMENTO - MÓV. ALTO



MÓVEL SUPERIOR - VISTA FRONTAL (FECHADO)
ESCALA - 1:50



MÓVEL SUPERIOR - VISTA FRONTAL (ABERTO)
ESCALA - 1:50



MÓVEL SUPERIOR - LATERAL
ESCALA - 1:50

NOME PRANCHA: SALA VEREADOR 08 - DET. MARCENARIA

CLIENTE: CÂMARA DE VEREADORES DE TAMARANA

CNPJ: 1.619.219/0001-36

ARQUITETOS RESPONSÁVEIS :

RUBENS CASSIMIRO JUNIOR - CAU: A 24.342-8

EDVALDO SANTOS ARAUJO - CAU: A 228774-9

GISELE PAULA RÖDER - CAU: A 284030-8

DATA: DEZEMBRO / 2025 - REVISÃO 02



PRANCHA: 34/51
TAMANHO A3

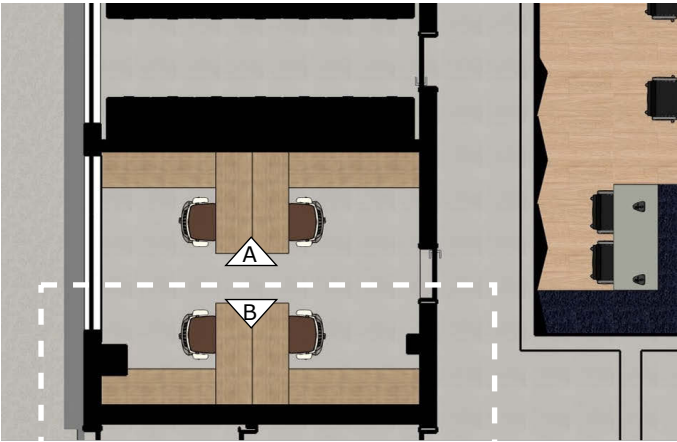
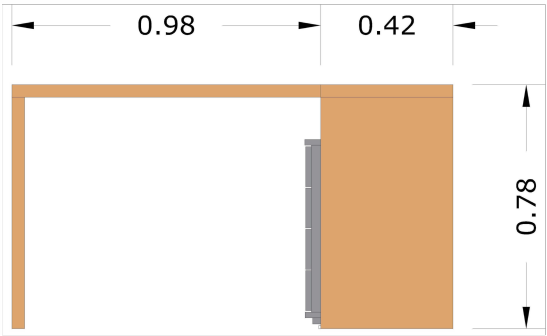
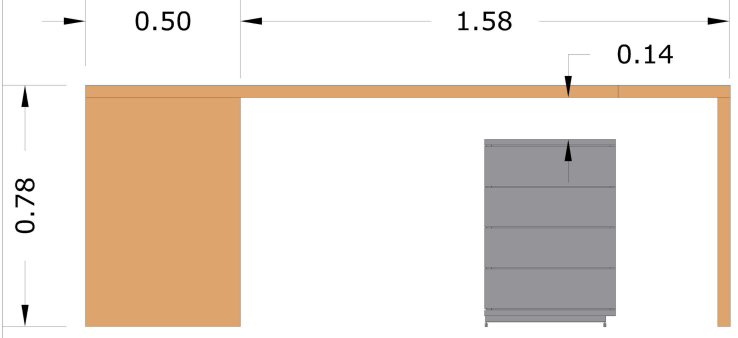
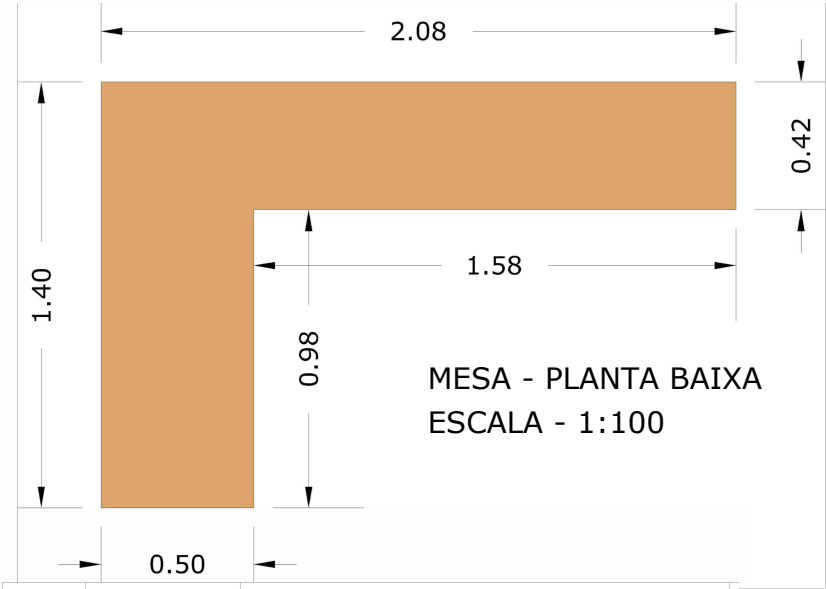
DETALHAMENTO - SALA DO ADMINISTRATIVO



ELEVAÇÃO A
ESCALA 1:50



ELEVAÇÃO B
ESCALA 1:50



PLANTA BAIXA - SALA ADMINISTRATIVO
ESCALA - 1:100

NOTA: CONSIDERAR 4 MESAS DE TRABALHO DA MESMA MEDIDA, CHECAR PLANTA BAIXA DESSA PRANCHA, SENDO 2 DELAS NO FORMATO ESPELHO DAS OUTRAS DUAS.

ESPECIFICAÇÃO:

- MDF - Cumaru
- MDF - Grafito Chess
- Metalon preto fosco - 40mm
- Portas dos móveis e prateleiras: 18mm;
- Fundo do móvel: 6mm;
- Estrutura interna do móvel: 18mm;
- Estrutura externa do móvel: 36mm
- Tampão 25mm;
- Puxadores cava 45° no MDF (gavetas)
- Puxadores passantes em MDF (portas)

NOME PRANCHA: SALA ADMINISTRATIVO - DET. MARCENARIA

CLIENTE: CÂMARA DE VEREADORES DE TAMARANA

CNPJ: 1.619.219/0001-36

ARQUITETOS RESPONSÁVEIS:

RUBENS CASSIMIRO JUNIOR - CAU: A 24.342-8
EDVALDO SANTOS ARAUJO - CAU: A 228774-9
GISELE PAULA RÖDER - CAU: A 284030-8

DATA: DEZEMBRO / 2025 - REVISÃO 02



PRANCHA: **35/51**
TAMANHO A3

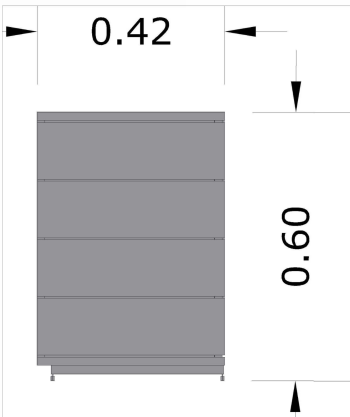
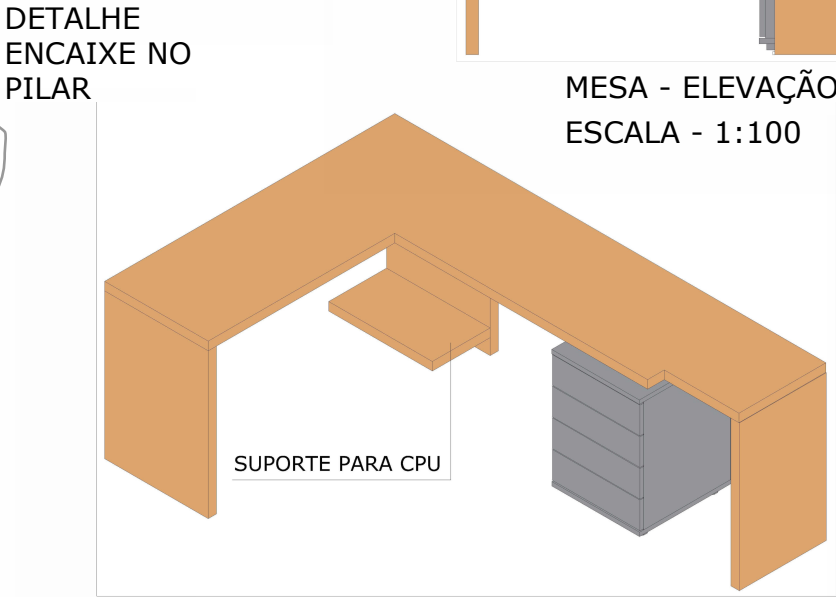
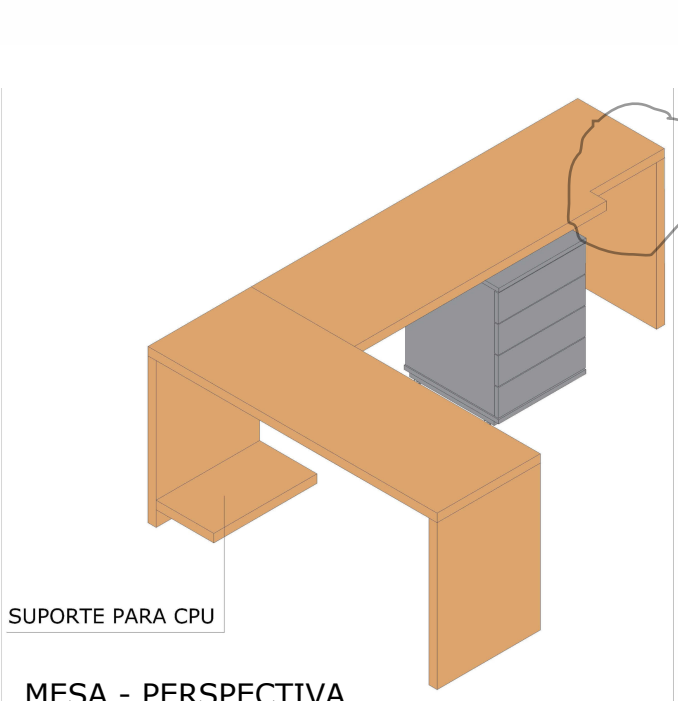
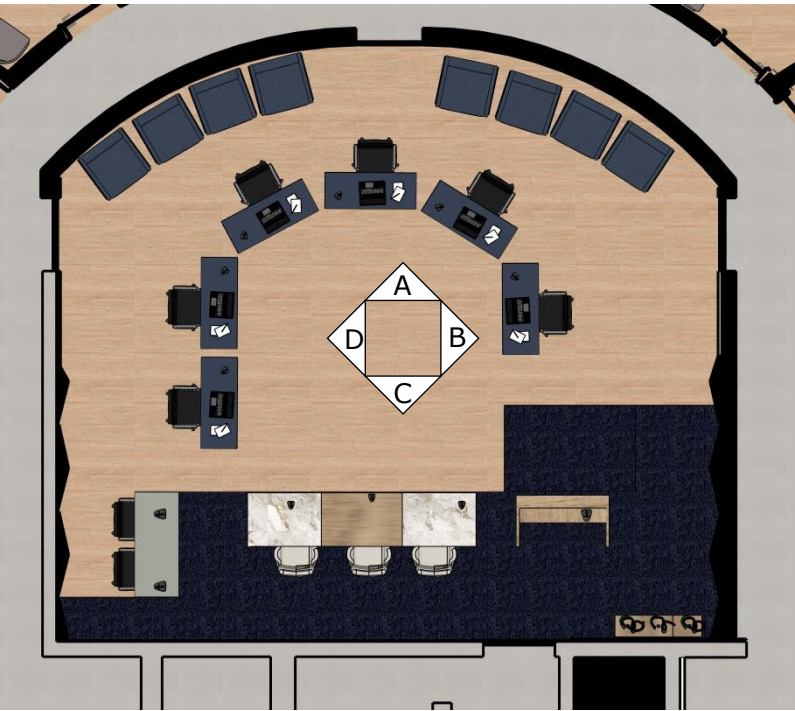


TABELA QUANTITATIVA DO DETALHAMENTO – PLENÁRIO

DESCRIÇÃO	AXLXP	COR	MARCA REFERÊNCIA	QUANTIDADE
TELEVISÕES - Monitor Profissional 55" Video Wall - Full HD	55'	Preto	LG	09
Cabo HDMI 2.0 Fibra Óptica Ativa de Alta definição	-	-	LG	09
Suporte Profissional WVSP-3285	-	-	LG	09
Gerenciador Gráfico Industrial WallControl	-	-	LG	01
WallVision Pro - Software de gerenciamento	-	-	LG	01
Extensor Dados USB Vídeo e áudio USB	-	-	Intelbras	01
Kit Teclado e Mouse sem fio 2,4 CHZ	-	-	Microsoft	01
Sistema para sala de reunião com transmissor de Imagens	-	-	-	01
MICROFONE	-	Preto	-	14
MÁRMORE BRANCO	-	Paraná	-	-
MDF - CUMARU 02 FACES	-	-	-	-
MDF - AZUL SECRETO 02 FACES	-	-	-	-
MDF - CINZA SAGRADO 02 FACES	-	-	-	-
CARPETE MODULAR - FreeForm	22m²	Live	Belgotex	-



PLANTA BAIXA – PLENÁRIO
ESCALA – 1:100



Perspectiva 01 – vista C do
auditório/arquibancada para o plenário



Perspectiva 02 – vista D do
auditório/arquibancada para o plenário



Perspectiva 03 – vista A' altura do observador

NOME PRANCHA: PLENÁRIO – TABELA DET.

CLIENTE: CÂMARA DE VEREADORES DE TAMARANA
CNPJ: 1.619.219/0001-36

ARQUITETOS RESPONSÁVEIS :
RUBENS CASSIMIRO JUNIOR - CAU: A 24.342-8
EDVALDO SANTOS ARAUJO - CAU: A 228774-9
GISELE PAULA RÖDER - CAU: A 284030-8

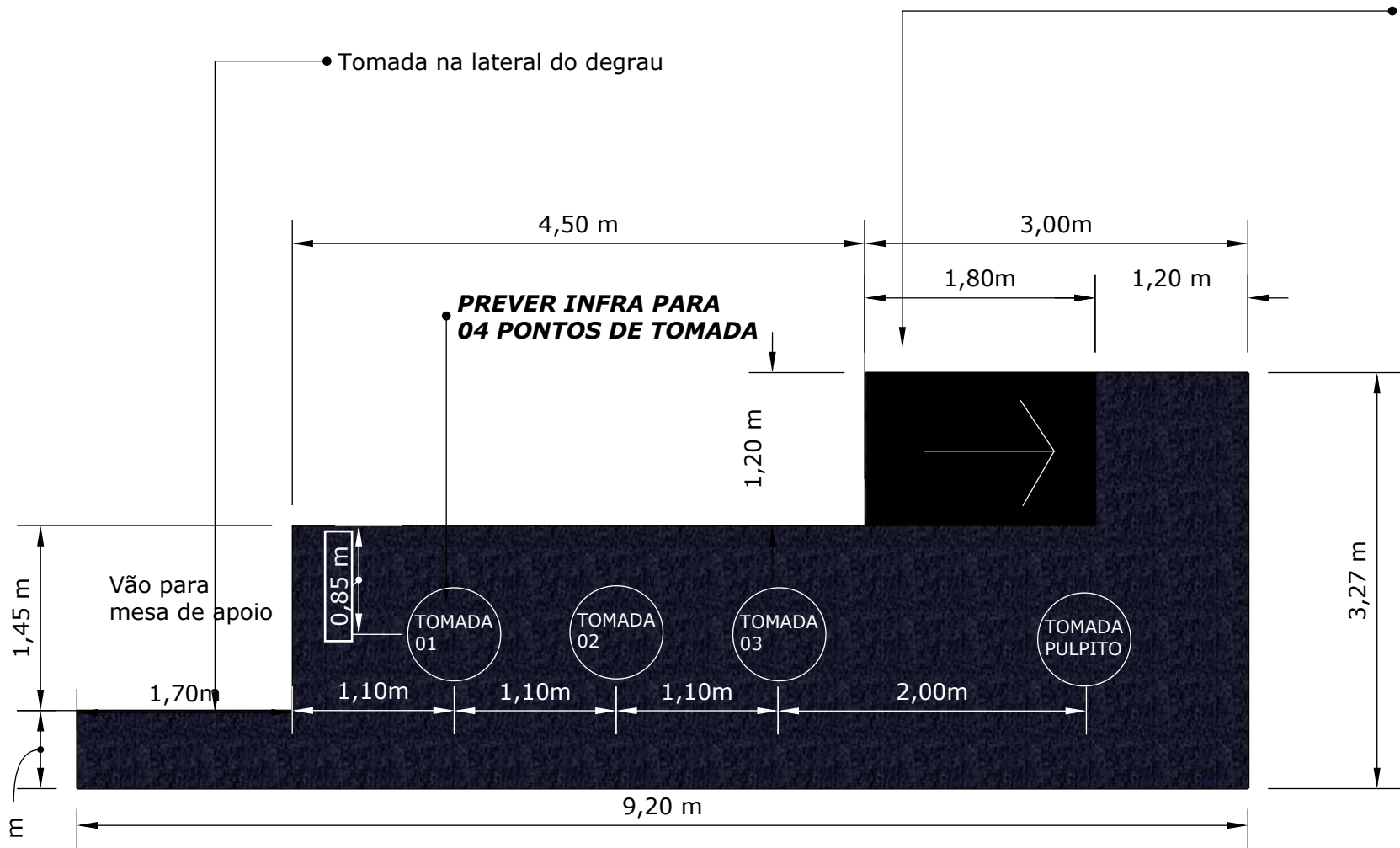
DATA: DEZEMBRO / 2025 - REVISÃO 02



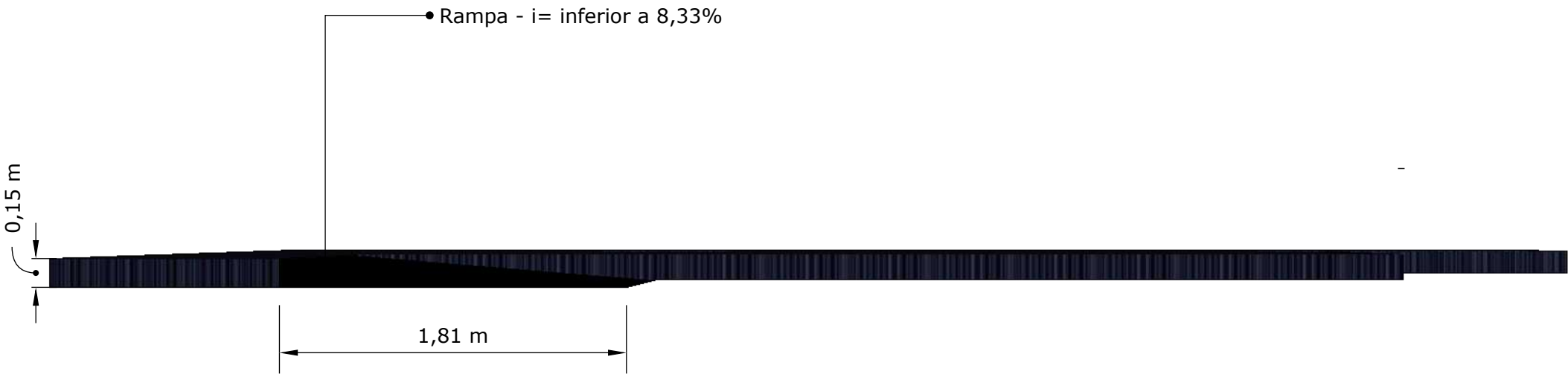
PRANCHA: **36/51**
TAMANHO A3

DETALHAMENTO - PLENÁRIO - TABLADO E RAMPA

RAMPA E TABLADO À CONSTRUIR EM CONCRETO ARMADO, REVESTIR DE CARPETE CONFORME PROJETO ABAIXO:

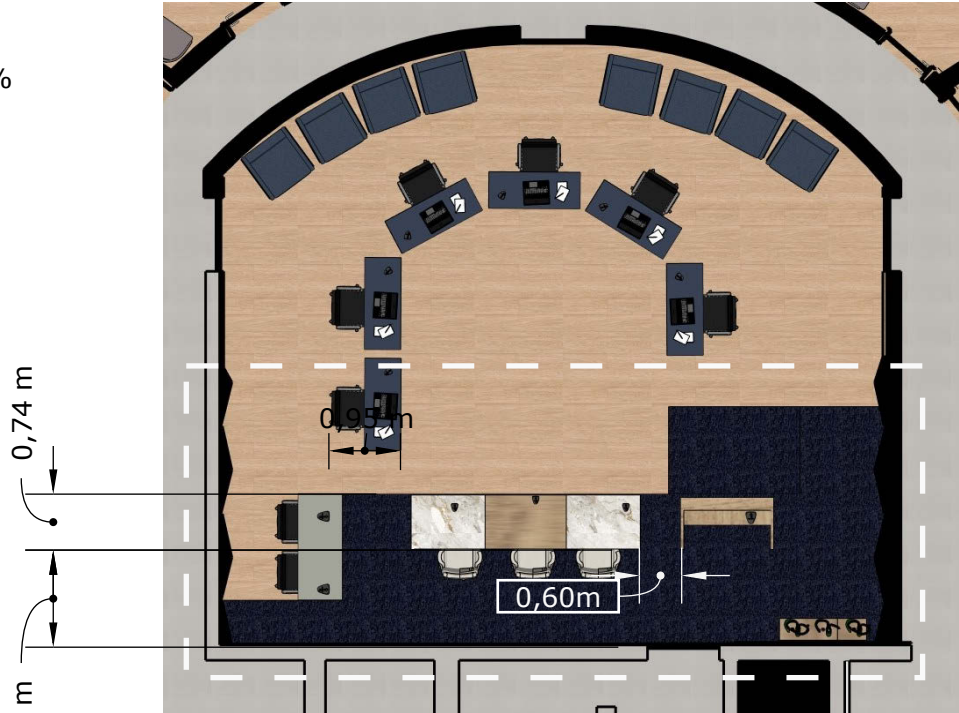


PLANTA BAIXA - TABLADO À CONSTRUIR NO PLENÁRIO
ESCALA - 1:50



VISTA LATERAL - TABLADO À CONSTRUIR NO PLENÁRIO

- **Rampa**
 - revestido de carpete
 - inclinação inferior à 8,33%
 - altura máxima: 15cm
 - largura:180cm
 - largura passagem: 120cm



PLANTA BAIXA - PLENÁRIO
ESCALA - 1:100
CONSTRUIR TABLADO E RAMPA

- Material: piso elevado em Aço, modulação 600x600x30mm, revestido em Carpete conforme especificação abaixo
- Altura: 15cm
- Seguir medidas da imagem ao lado;
- Passar eletroduto no piso para tomadas;

CARPETE:

- 28m²
- cor: Live - FreeForm
- fazer rodapé branco de 7cm de altura em toda extensão do tabado

NOME PRANCHA: PLENÁRIO - TABLADO

CLIENTE: CÂMARA DE VEREADORES DE TAMARANA
CNPJ: 1.619.219/0001-36

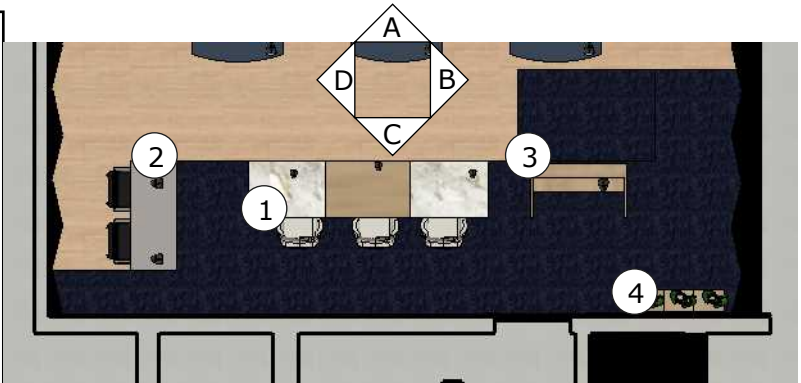
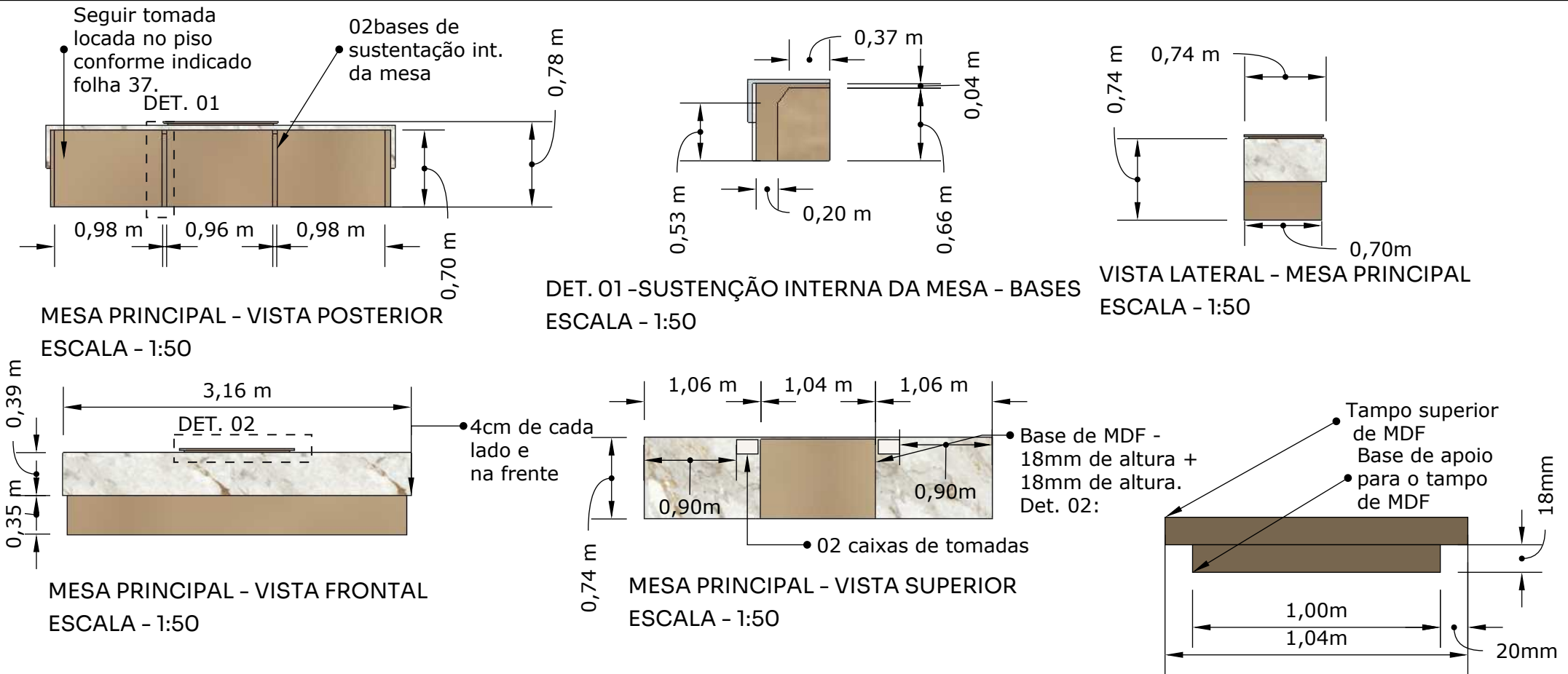
ARQUITETOS RESPONSÁVEIS :
RUBENS CASSIMIRO JUNIOR - CAU: A 24.342-8
EDVALDO SANTOS ARAUJO - CAU: A 228774-9
GISELE PAULA RÖDER - CAU: A 284030-8

DATA: DEZEMBRO / 2025 - REVISÃO 02

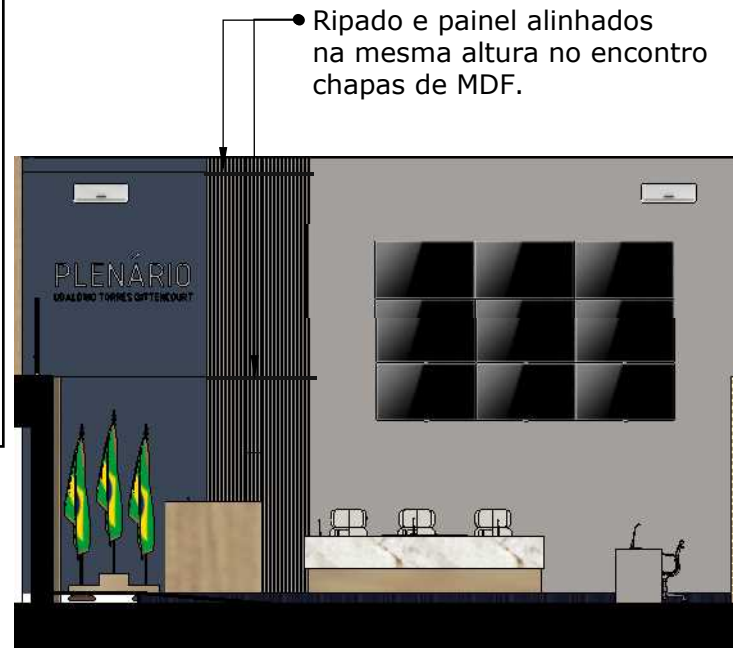


DETALHAMENTO - PLENÁRIO

DETALHAMENTO - MESA PRINCIPAL - CÓDIGO 1

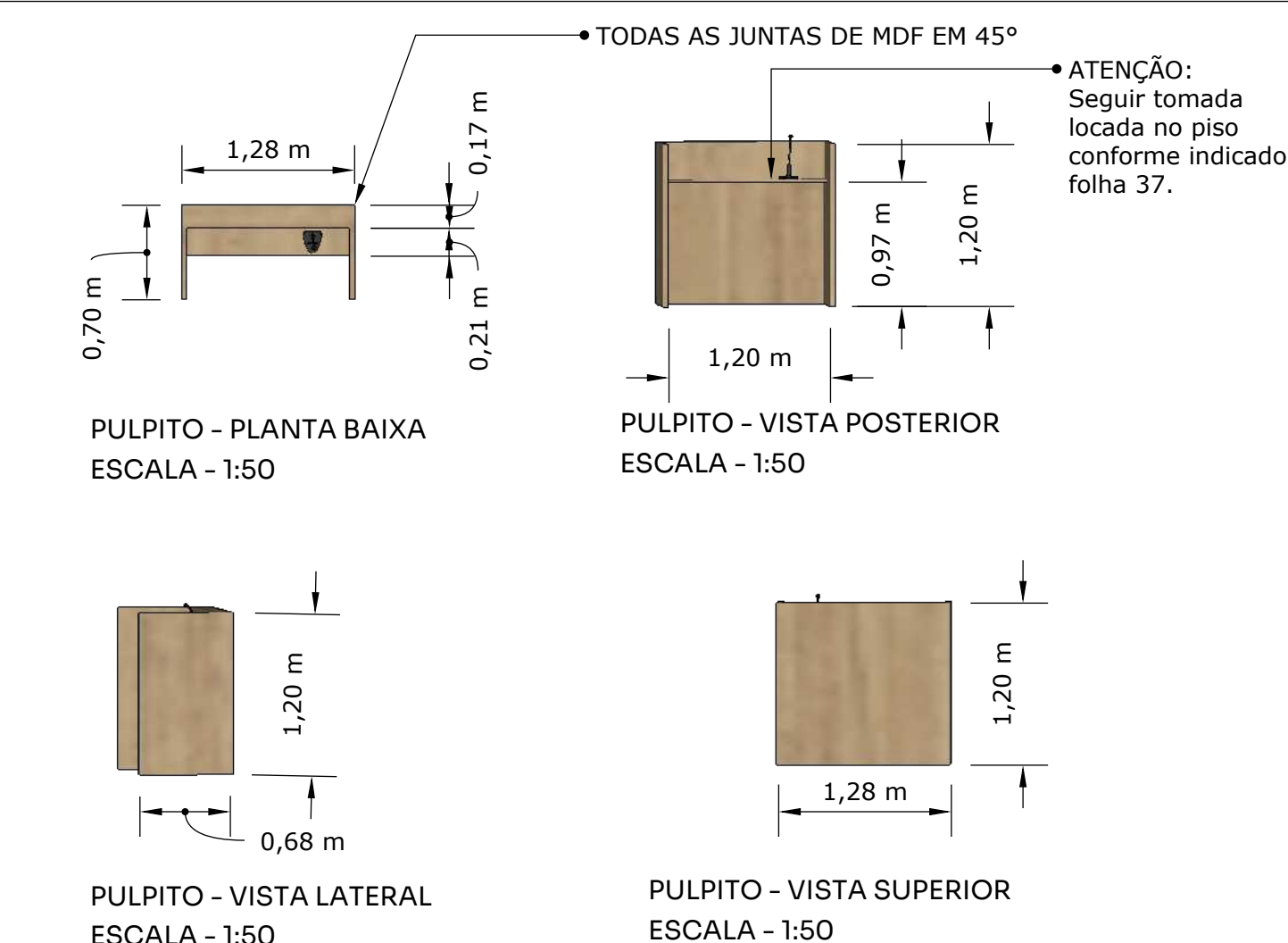


PLANTA BAIXA - PLENÁRIO
ESCALA - 1:100



ELEVAÇÃO C' - RECEPÇÃO
ESCALA - 1:100

DETALHAMENTO - PULPITO - CÓDIGO 3



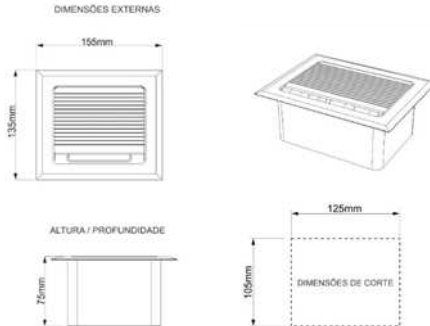
ESPECIFICAÇÃO:

CORES:

- MDF - Cumaru;
- MDF- Cinza cristal chess;
- MDF- Azul Secreto;
- Mármore Branco Paraná - 4cm;

DIMENSÕES:

- Fundo do móvel : 6mm;
- Estrutura do móvel: 18mm (interna);
- Estrutura do móvel: 36mm (externa);
- Tampão 25mm;
- Juntas de MDF comm 45°
- Especificação - caixa de tomada
 - interno com 3 Tomadas 10a
 - cor: branca
 - quantidade: 02 caixas



NOME PRANCHA: PLENÁRIO - MARCENARIA 01

CLIENTE: CÂMARA DE VEREADORES DE TAMARANA

CNPJ: 1.619.219/0001-36

ARQUITETOS RESPONSÁVEIS :

RUBENS CASSIMIRO JUNIOR - CAU: A 24.342-8

EDVALDO SANTOS ARAUJO - CAU: A 228774-9

GISELE PAULA RÖDER - CAU: A 284030-8

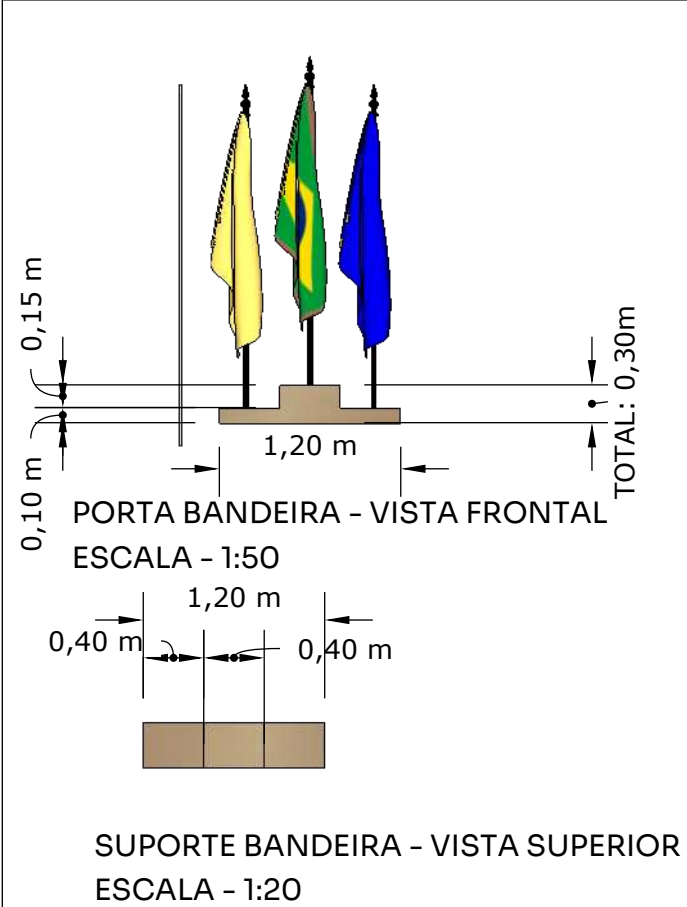
DATA: DEZEMBRO / 2025 - REVISÃO 02



PRANCHA: 38/51
TAMANHO A3

DETALHAMENTO - PLENÁRIO

DETALHAMENTO - PORTA BANDEIRA - CÓDIGO 04

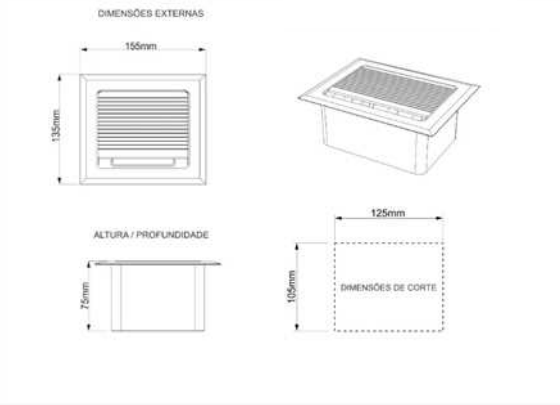


ESPECIFICAÇÃO:

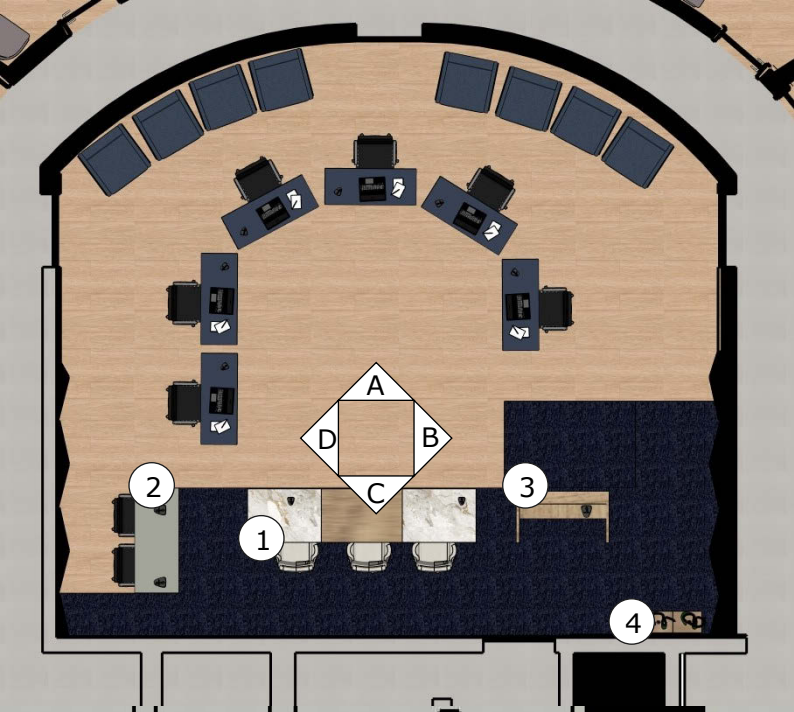
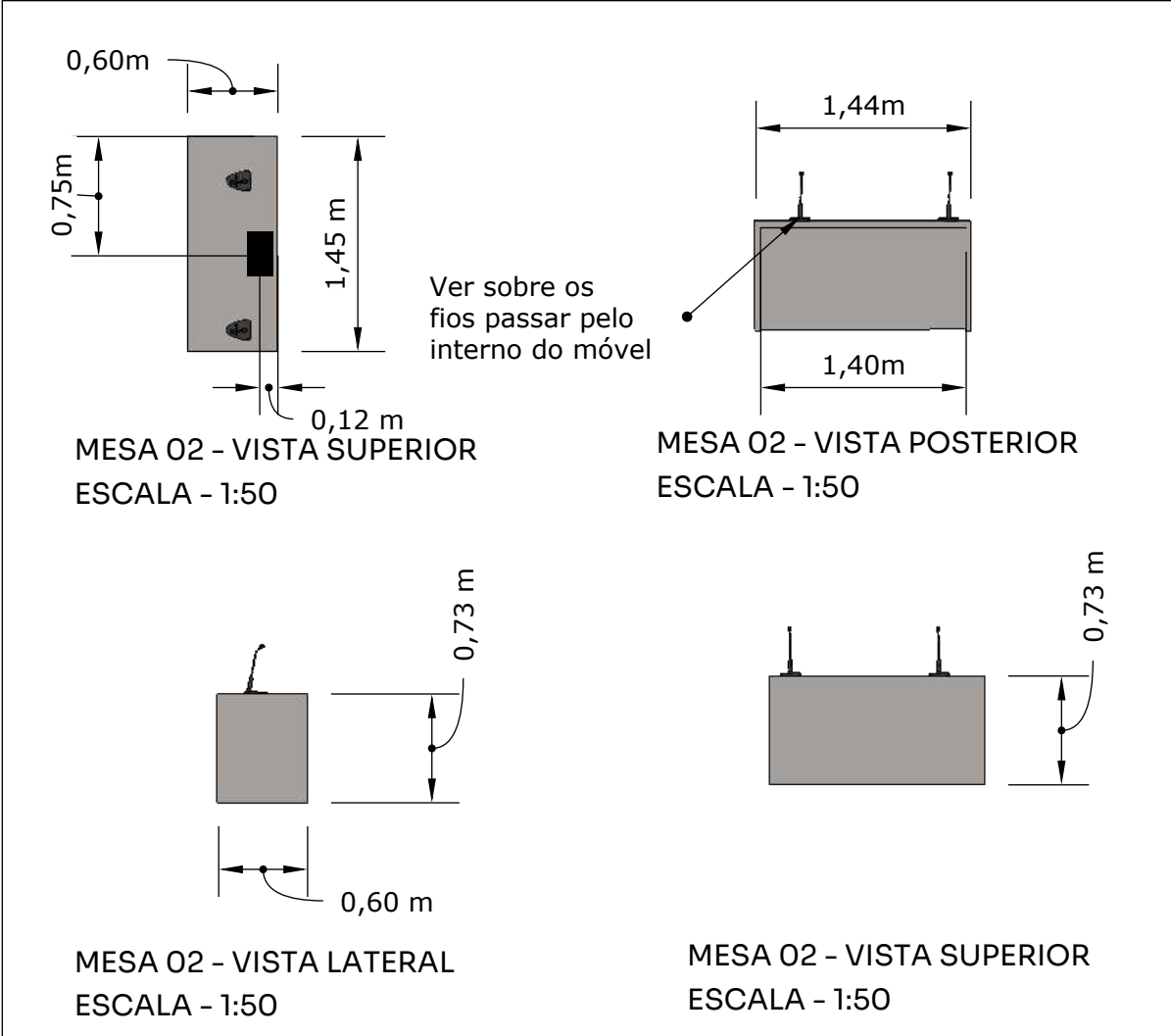
- CORES:**
- MDF - Cumaru;
 - Mastro em madeira;
- Posições:**
- A bandeira do Brasil ficará posicionada no centro;
 - A bandeira do Estado, que ficará à esquerda da bandeira do Brasil;
 - A bandeira do município, à direita da bandeira do Brasil;
 - Buracos para o mastro centralizado (conferir medidas com o mastro oficial)

ESPECIFICAÇÃO:

- CORES:**
- MDF - Cumaru;
 - MDF- Cinza cristal chess;
 - MDF- Azul Secreto;
- DIMENSÕES:**
- Fundo do móvel : 6mm;
 - Estrutura do móvel: 18mm (interna);
 - Estrutura do móvel: 36mm (externa);
 - Tampão 25mm;
 - Especificação - caixa de tomada
 - interno com 3 Tomadas 10a
 - cor: preta
 - quantidade: 01 caixa



DETALHAMENTO - MESA LATERAL DO PALCO - CÓDIGO 2



PLANTA BAIXA - PLENÁRIO
ESCALA - 1:100



ELEVAÇÃO C' - RECEPÇÃO
ESCALA - 1:100

NOME PRANCHA: PLENÁRIO - MARCENARIA 02

CLIENTE: CÂMARA DE VEREADORES DE TAMARANA
CNPJ: 1.619.219/0001-36

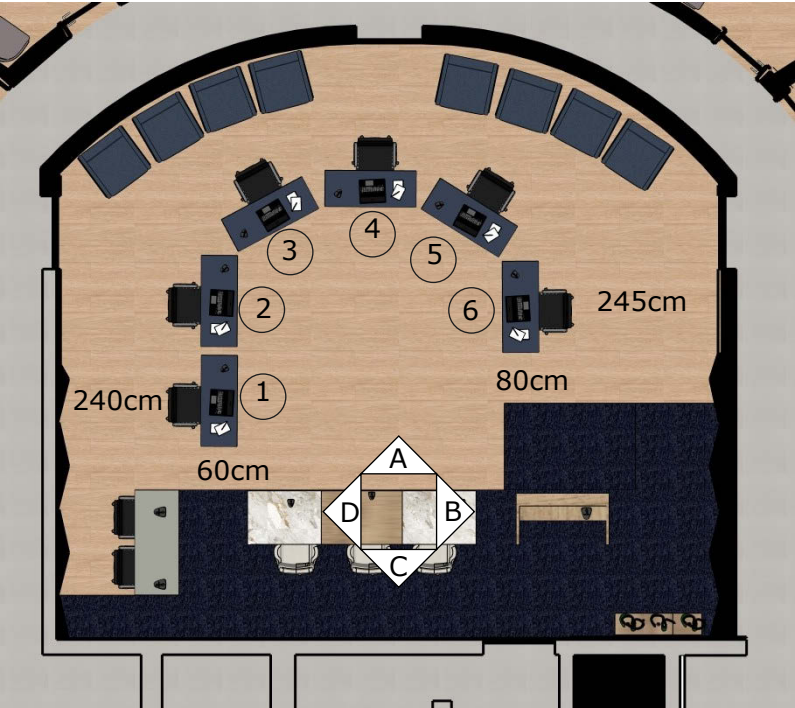
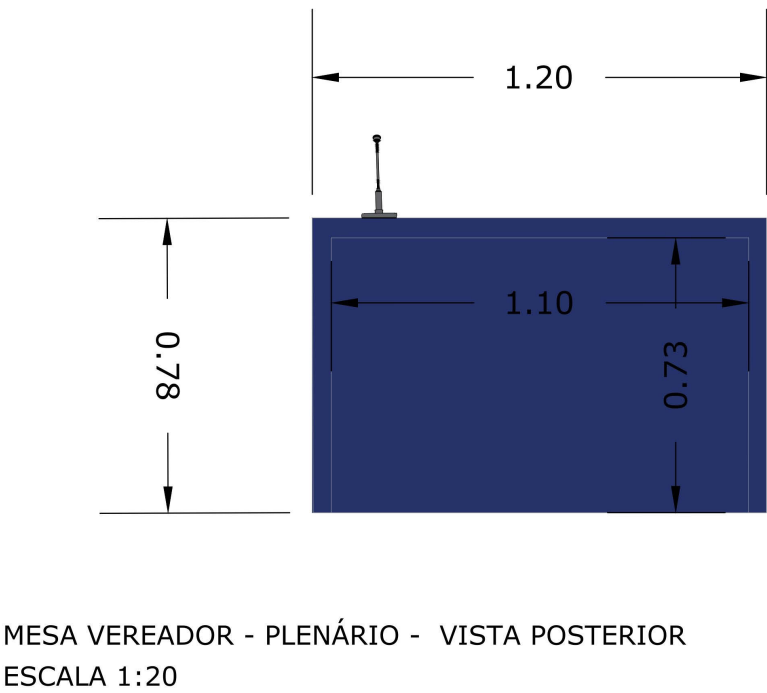
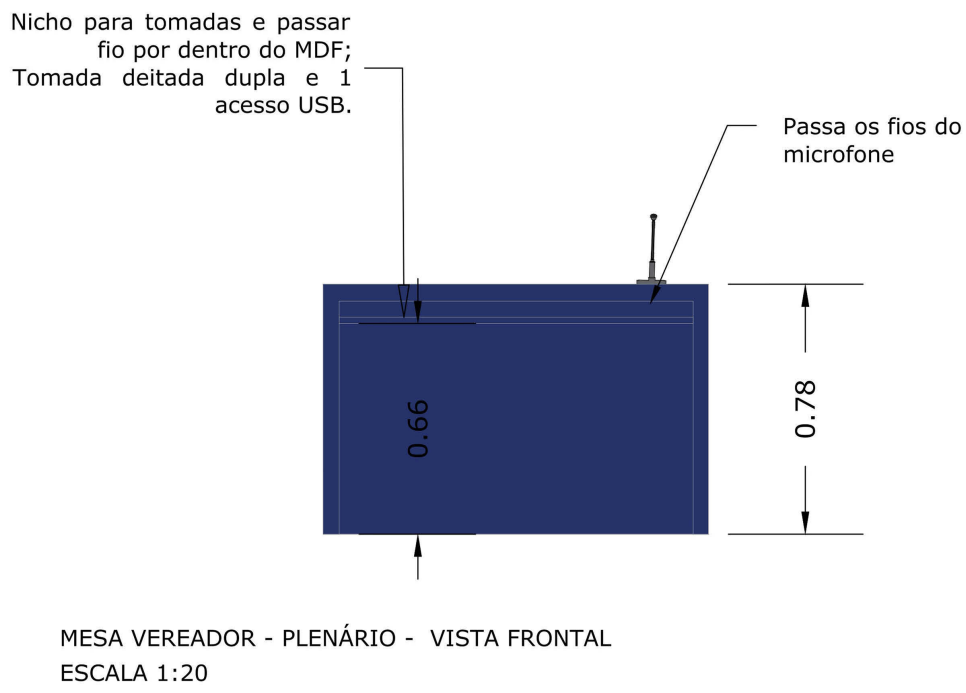
ARQUITETOS RESPONSÁVEIS :
RUBENS CASSIMIRO JUNIOR - CAU: A 24.342-8
EDVALDO SANTOS ARAUJO - CAU: A 228774-9
GISELE PAULA RÖDER - CAU: A 284030-8

DATA: DEZEMBRO / 2025 - REVISÃO 02



PRANCHA: **39/51**
TAMANHO A3

DETALHAMENTO - PLENÁRIO - MESA VEREADORES 1,2,3,4,5 e 6



NOTA: CONSIDERAR 6 MESAS DE TRABALHO DA MESMA MEDIDA, CHECAR PLANTA BAIXA DESSA PRANCHA.

ESPECIFICAÇÃO:

CORES:

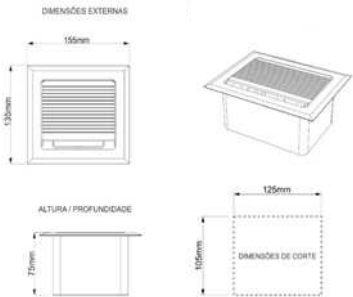
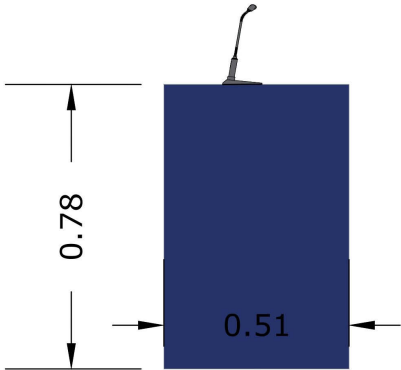
- MDF - Azul secreto;

INFORMAÇÕES:

- Dentro do nicho interno da mesa terá um passa fio para a caixa de tomada localizada no tampão das mesas;
- Estrutura externa - 32mm
- Tampão da mesa - 25mm
- Estrutura interna (nicho) - 18mm

NOTA:

- PREVER INFRA ELÉTRICA NO PISO DO PLENÁRIO PARA AS 06 MESAS (TOMADA E MICROFONE);



Especificação - caixa de tomada:

- interno com 3 Tomadas 10a
- cor: preta
- quantidade: 06 caixa

NOME PRANCHA: PLENÁRIO - MARCENARIA 03

CLIENTE: CÂMARA DE VEREADORES DE TAMARANA

CNPJ: 1.619.219/0001-36

ARQUITETOS RESPONSÁVEIS :

RUBENS CASSIMIRO JUNIOR - CAU: A 24.342-8

EDVALDO SANTOS ARAUJO - CAU: A 228774-9

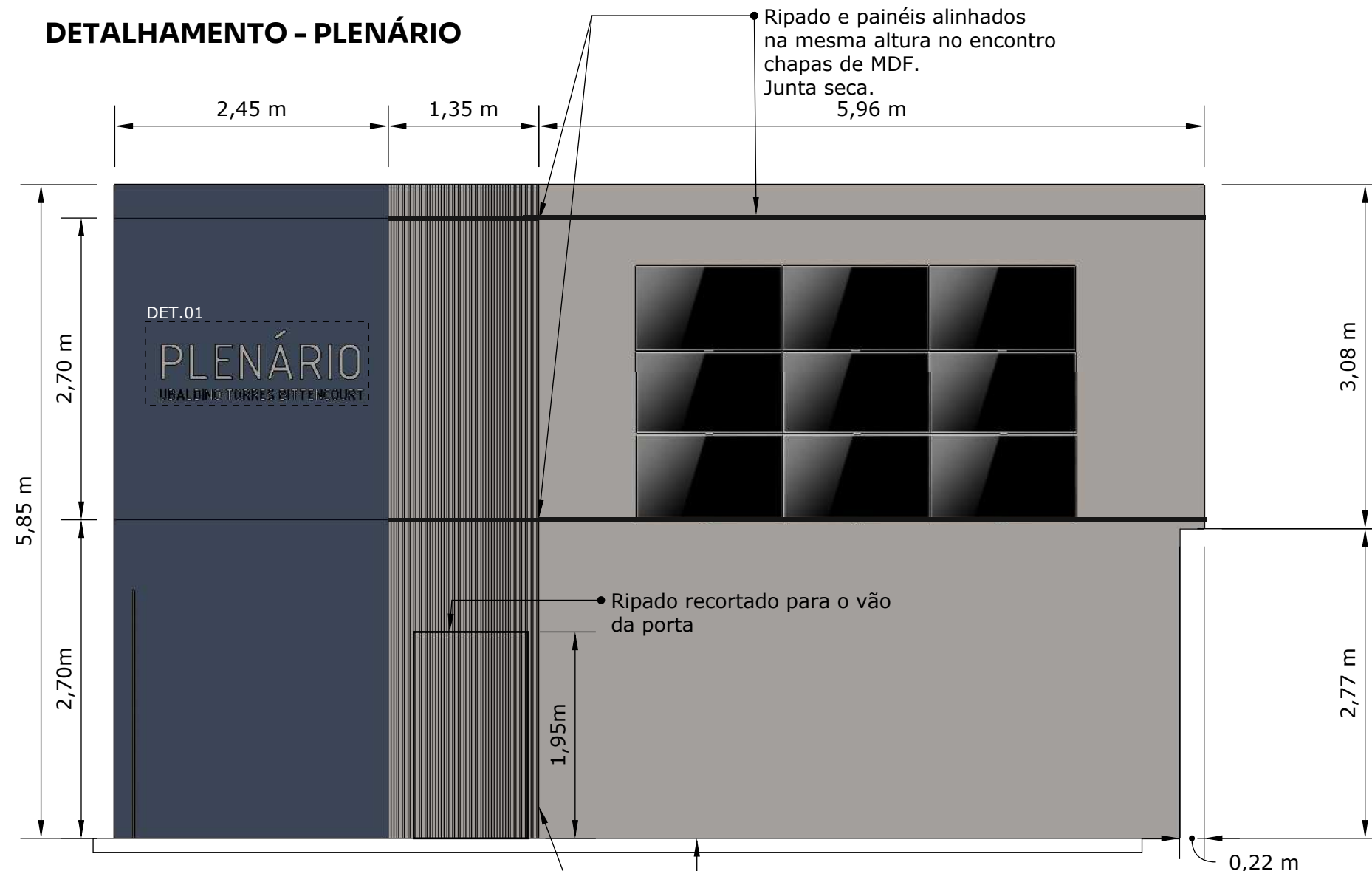
GISELE PAULA RÖDER - CAU: A 284030-8

DATA: DEZEMBRO / 2025 - REVISÃO 02



PRANCHA: 40/51
TAMANHO A3

DETALHAMENTO - PLENÁRIO



ELEVAÇÃO PAINEL FRONTAL - PLENÁRIO
ESCALA - 1:50

• Ripado recortado para o vão da porta

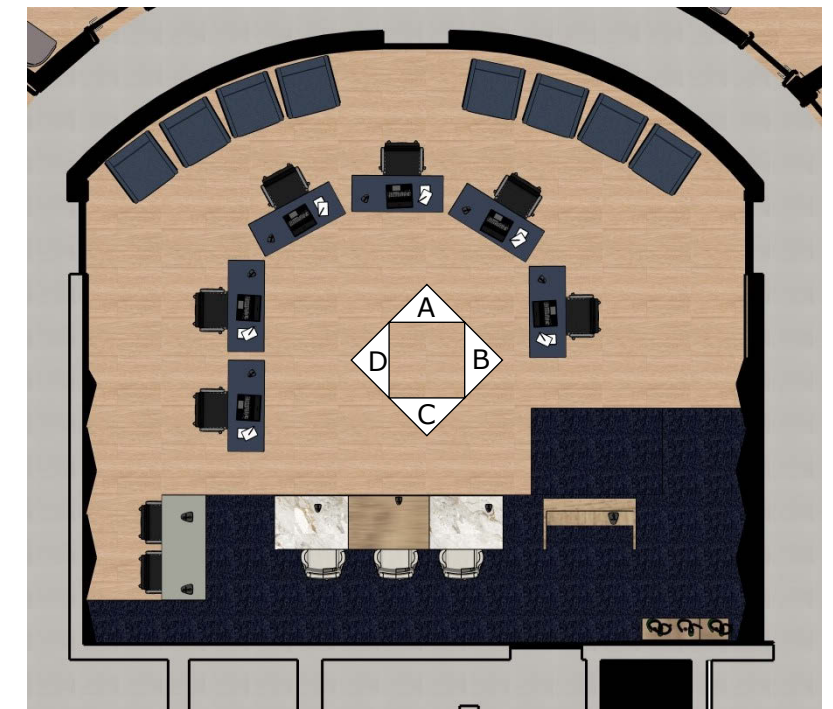
• Pannel começa após tablado que tem 15cm de altura

• Porta existente revestida com o ripado;
- 90cm de largura,
- 35cm de ripado antes de começar a porta;



DET. 01 - LETREIRO EM ACRÍLICO
- PLENÁRIO
ESCALA - 1:50

• Altura do chão:
Fonte: Arial
- Espaçamento de 5cm entre uma escrita e outra
Escrita "PLENÁRIO"
Altura da letra: 25cm
Largura max. da letra: 15cm
Espaçamento entre letra: 5cm
Escrita "UBALDINO TORRES BITTENCOURT"
Altura da letra: 15cm
Largura max. da letra: 10cm
Espaçamento entre letra: 2cm



PLANTA BAIXA - PLENÁRIO
ESCALA - 1:100

ESPECIFICAÇÃO:

CORES:

- MDF - Azul secreto;
- MDF - Cinza Sagrado;
- MDF- Cumaru;

INFORMAÇÕES:

- Letreiro em Acrílico conforme detalhamento - 6mm
- branco acabamento brilhoso
- Pannel com chapas de 32mm;
- Ripado com chapas de 32mm e ripa de 3cm com vão de 2 cm entre eles;
- Revestir a porta com chapa de MDF deixando ela oculta com o ripados;
- Pannel com chanfros de 2cm para encaixa
- **JUNTA SECA PARA O ENCONTRO DE CHAPAS**

NOME PRANCHA: PLENÁRIO - MARCENARIA 04

CLIENTE: CÂMARA DE VEREADORES DE TAMARANA
CNPJ: 1.619.219/0001-36

ARQUITETOS RESPONSÁVEIS:

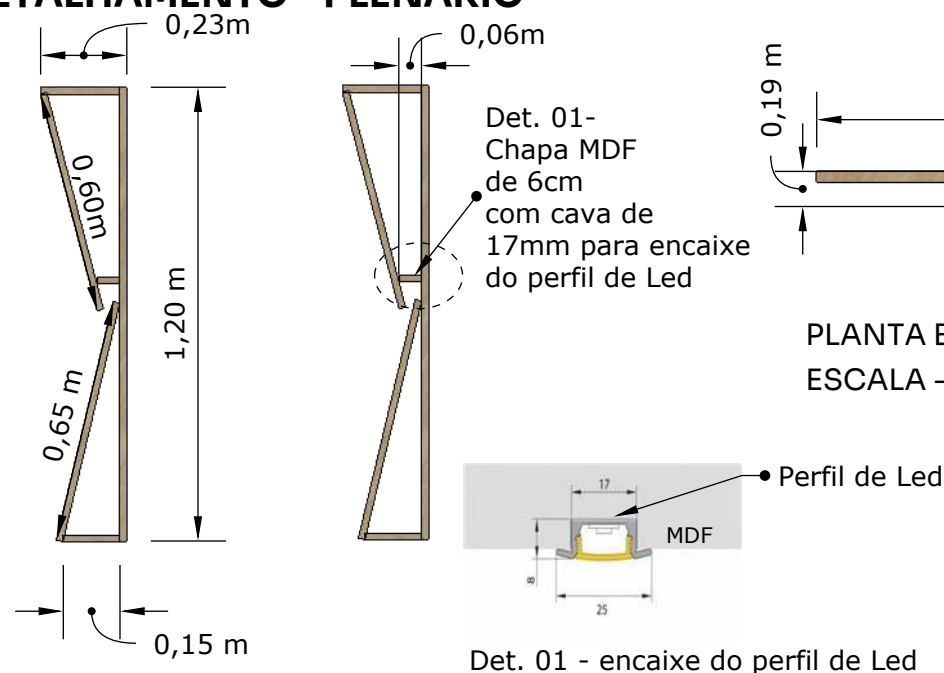
RUBENS CASSIMIRO JUNIOR - CAU: A 24.342-8
EDVALDO SANTOS ARAUJO - CAU: A 228774-9
GISELE PAULA RÖDER - CAU: A 284030-8

DATA: DEZEMBRO / 2025 - REVISÃO 02

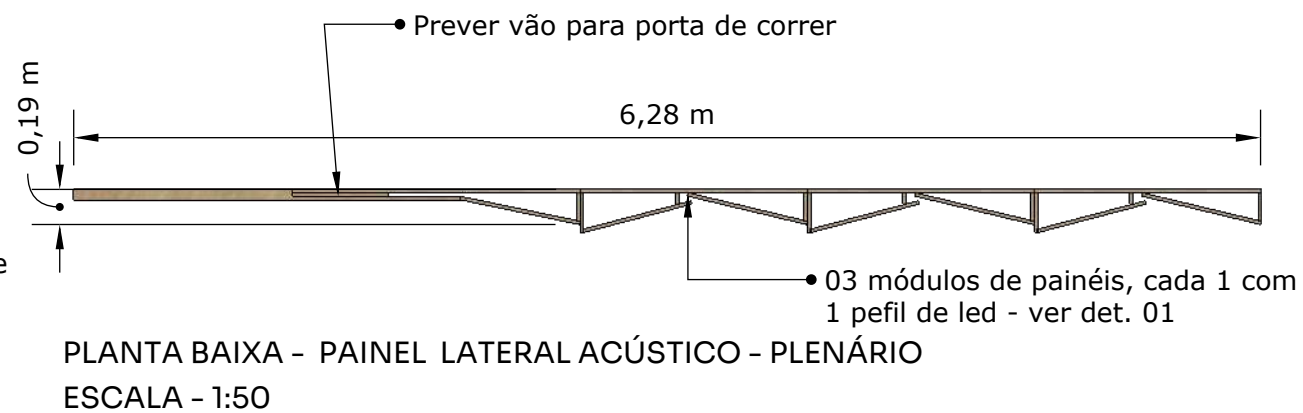


PRANCHA: **41/51**
TAMANHO A3

DETALHAMENTO - PLENÁRIO



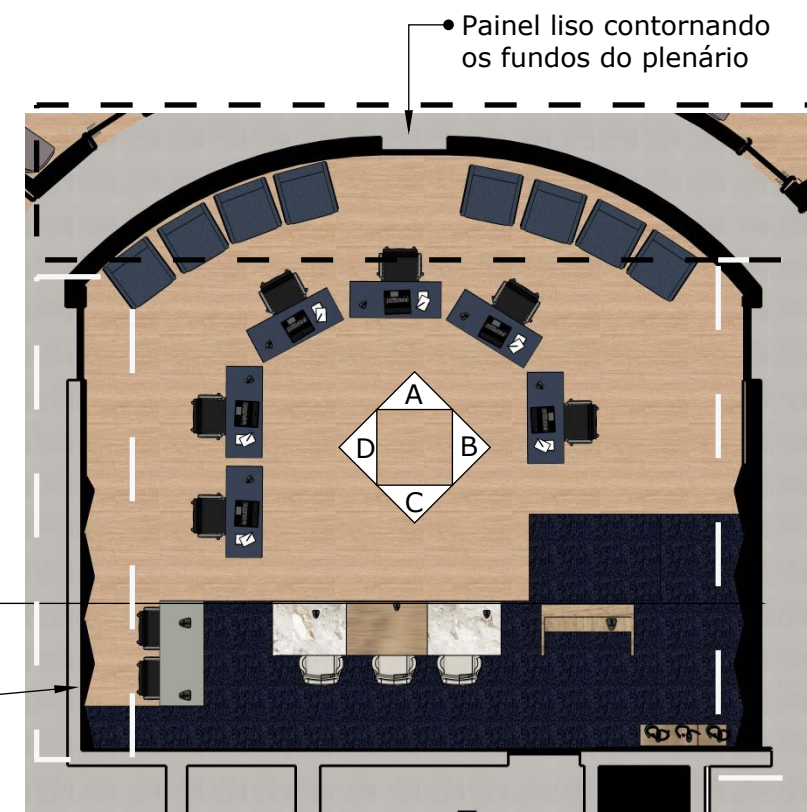
VISTA SUPERIOR - PAINEL LATERAL ACÚSTICO - PLENÁRIO
ESCALA - 1:50



PLANTA BAIXA - PAINEL LATERAL ACÚSTICO - PLENÁRIO
ESCALA - 1:50

painéis acústicos lateral esquerda
(CONFORME PLANTA BAIXA ACIMA)

painéis acústicos lateral direita
(CONFORME PLANTA BAIXA ACIMA)



PLANTA BAIXA - PLENÁRIO
ESCALA - 1:100

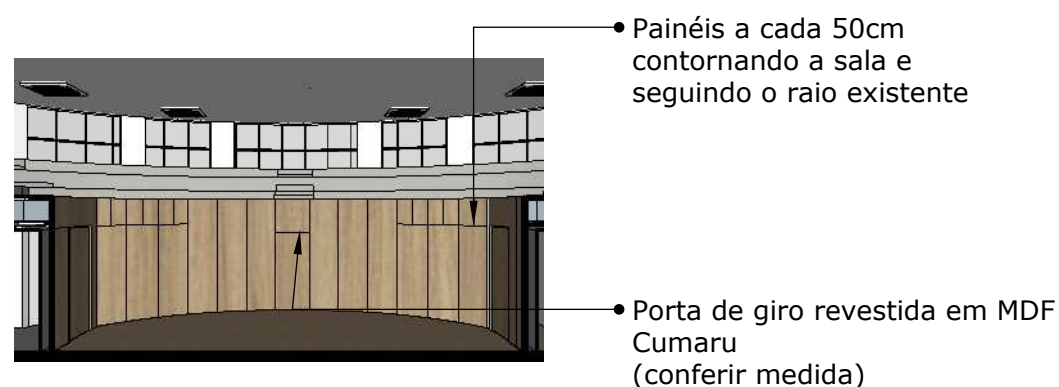
ESPECIFICAÇÃO:

CORES:

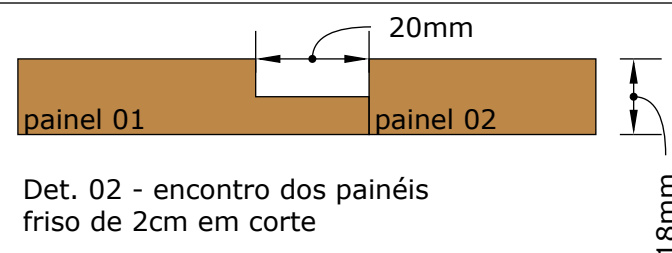
- MDF- Cumaru;
- Perfil de Led 4000k

INFORMAÇÕES:

- Chapas encostada na parede;
- Painel com chapas de 18mm;
- Lã de rocha no vão dos painéis - 25mm
- Painel liso seguindo o contorno e ângulo da sala, com a chapa de 50cm de largura e a cada encontro, friso de 2cm, como no Detalhe 02;



ELEVÇÃO A' -
PAINEL LISO CONTORNANDO O PLENÁRIO
ESCALA - 1:50



PERSPECTIVA 01 - VISTA B' e C'



PERSPECTIVA 03 - VISTA D' e A'



PERSPECTIVA 02 - VISTA C' e D'

NOME PRANCHA: PLENÁRIO - MARCENARIA 05

CLIENTE: CÂMARA DE VEREADORES DE TAMARANA
CNPJ: 1.619.219/0001-36

ARQUITETOS RESPONSÁVEIS:

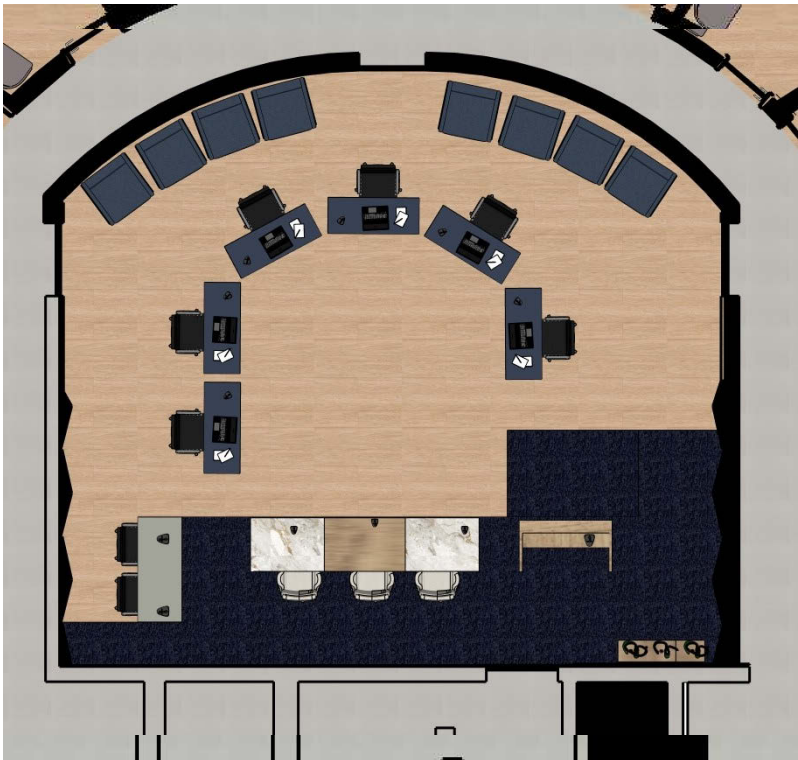
RUBENS CASSIMIRO JUNIOR - CAU: A 24.342-8
EDVALDO SANTOS ARAUJO - CAU: A 228774-9
GISELE PAULA RÖDER - CAU: A 284030-8

DATA: DEZEMBRO / 2025 - REVISÃO 02




PRANCHA: **42/51**
TAMANHO A3

DETALHAMENTO - PLENÁRIO - ELETRÔNICOS



PLANTA BAIXA - PLENÁRIO
ESCALA - 1:100

- Centralizar painel eletrônico pelo eixo
- Fios passam pelo painel e as TVS se conectam formando um grande painel. Seguir projeto complementar de elétrica.



ELEVAÇÃO C' - RECEPÇÃO
ESCALA - 1:100

NOME PRANCHA: PLENÁRIO - ELETRÔNICO E ACESSÓRIOS

CLIENTE: CÂMARA DE VEREADORES DE TAMARANA

CNPJ: 1.619.219/0001-36

ARQUITETOS RESPONSÁVEIS:

RUBENS CASSIMIRO JUNIOR - CAU: A 24.342-8

EDVALDO SANTOS ARAUJO - CAU: A 228774-9

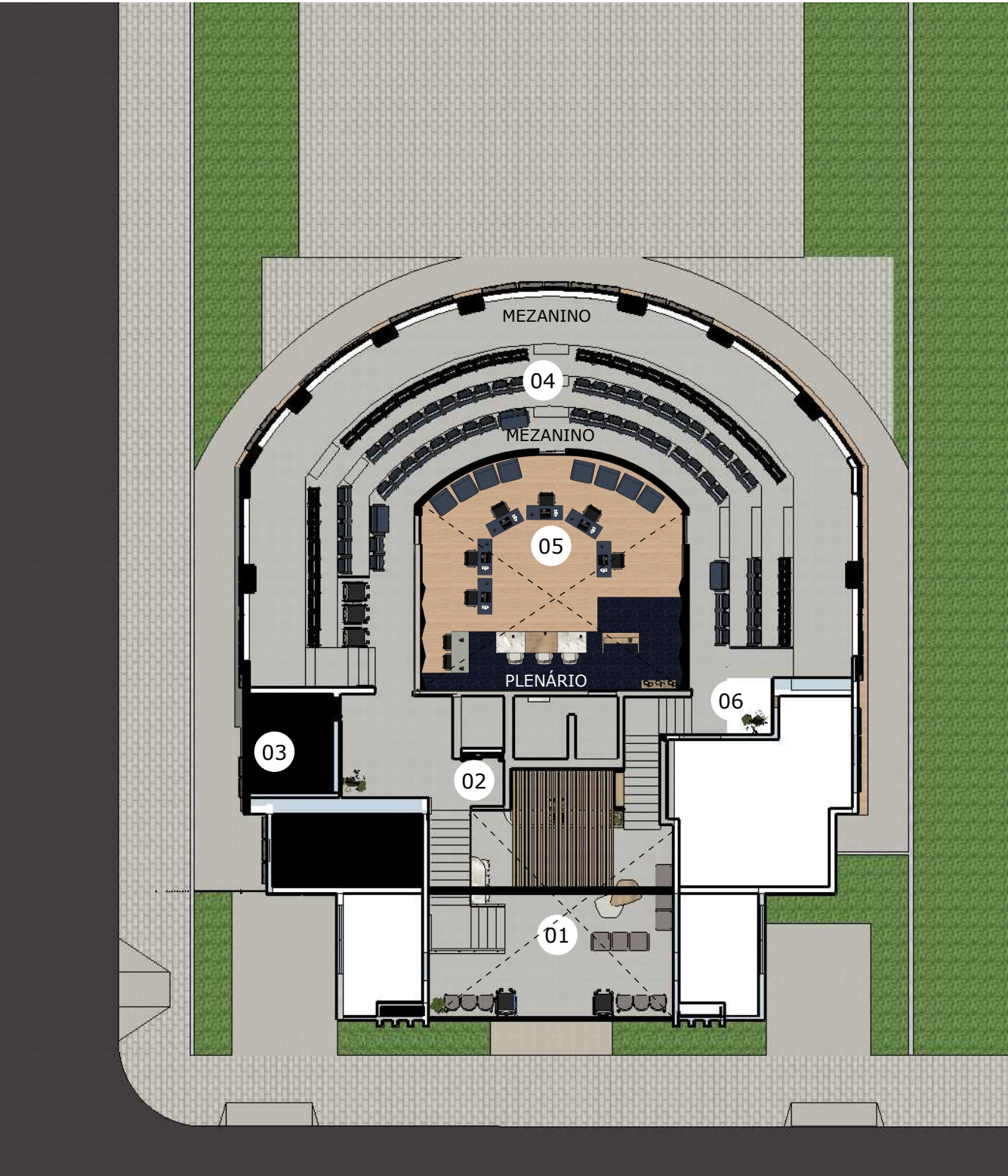
GISELE PAULA RÖDER - CAU: A 284030-8

DATA: DEZEMBRO / 2025 - REVISÃO 02



PRANCHA: **43/51**
TAMANHO A3

PLANTA MEZZANINO



PLANTA BAIXA PESPECTIVADA - MEZANINO - 2º PAVIMENTO
ESCALA - 1:200

AMBIENTES DO PAVIMENTO SUPERIOR:

- 1- HALL - RECEPÇÃO
- 2- HALL SUPERIOR 01 - ELEVADOR
- 3- DEPÓSITO - DML + ARQUIVO MORTO
- 4- AUDITÓRIO/ARQUIBANCADA
- 5- PAV. TÉRREO / PLENÁRIO
- 6- HALL SUPERIOR 02 - ESCADA LATERAL

NOME PRANCHA: PLANTA MEZANINO - AMBIENTES

CLIENTE: CÂMARA DE VEREADORES DE TAMARANA
CNPJ: 1.619.219/0001-36

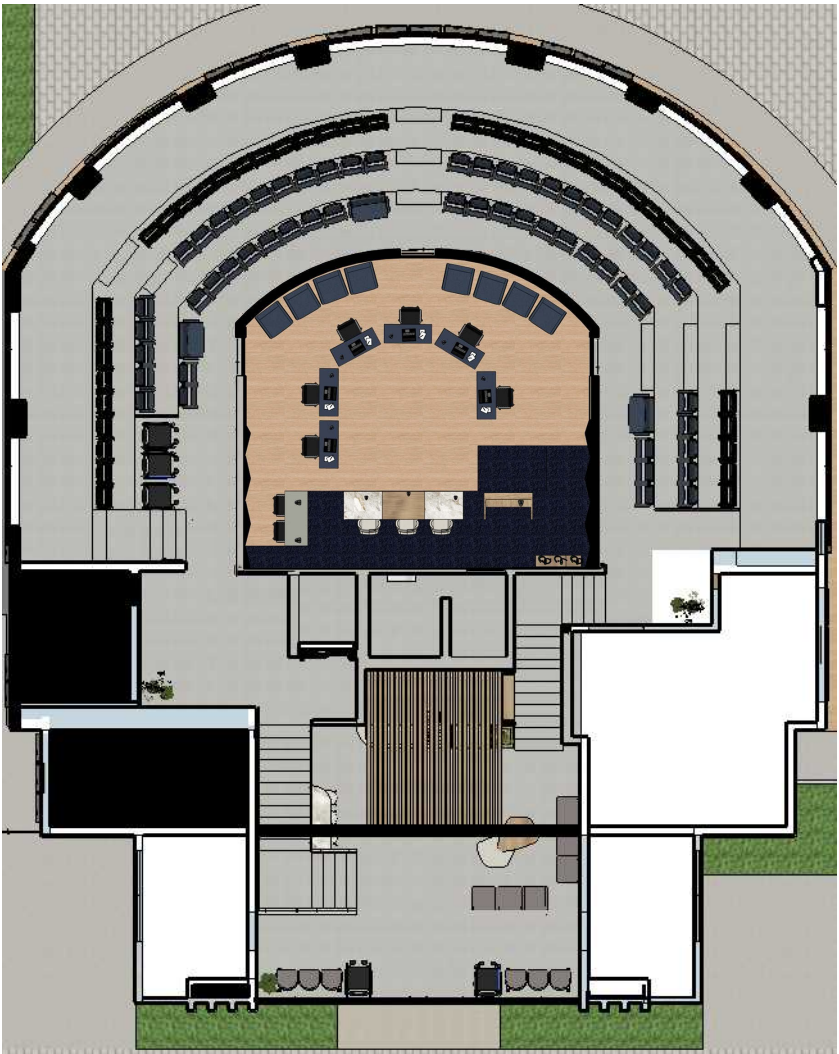
ARQUITETOS RESPONSÁVEIS :
RUBENS CASSIMIRO JUNIOR - CAU: A 24.342-8
EDVALDO SANTOS ARAUJO - CAU: A 228774-9
GISELE PAULA RÖDER - CAU: A 284030-8

DATA: DEZEMBRO / 2025 - REVISÃO 02



DETALHAMENTO - MEZANINO - TABELA

DESCRIÇÃO	AxLxC	COR	QUANTIDADE	OBS.
Poltrona auditório Retrátil - Braço intercalado - Sem prancheta - Base fixa em chapa de aço industrial	86,5cmX63,5cm X 45cm	Polipropileno (pp)- Azul/preto	95	PRANCHA 48
Poltrona auditório Retrátil - Braço intercalado - Sem prancheta - Base fixa em chapa de aço industrial - Extra 250Kg- Obeso	86,5cmX75cmX 90cm	Polipropileno (pp)- Azul/preto	03	PRANCHA 48
Área para cadeiras de rodas	L=270cm	Espaço vazio destinado à cadeiras de rodas	01	PRANCHA 48
Painel ripado - Hall Mezanino 01	Conferir no detalhe	MDF Cumaru	01	PRANCHA 46
Painel liso - Hall Mezanino 01	Conferir no detalhe	MDF Cumaru	03	PRANCHA 46
Espelho- Hall Mezanino 01	Conferir no detalhe	-	01	PRANCHA 46
Painel ripado - Hall Mezanino 02	Conferir no detalhe	MDF Cumaru	01	PRANCHA 49
Painel liso - Hall Mezanino 02	Conferir no detalhe	MDF Cumaru	01	PRANCHA 49
Espelho- Hall Mezanino 02	Conferir no detalhe	-	01	PRANCHA 49
Vaso de planta meia sombra - Mezanino	D=35cm	Cimento	04	PRANCHA 46 e 49
Estante de aço	Conferir no detalhe	Cinza	03	PRANCHA 47
Forro para acústica em mdf	Conferir no detalhe	MDF Cumaru	01	PRANCHA 50



PLANTA BAIXA - MEZANINO
ESCALA - 1:200

NOME PRANCHA: MEZANINO - TABELA DET.

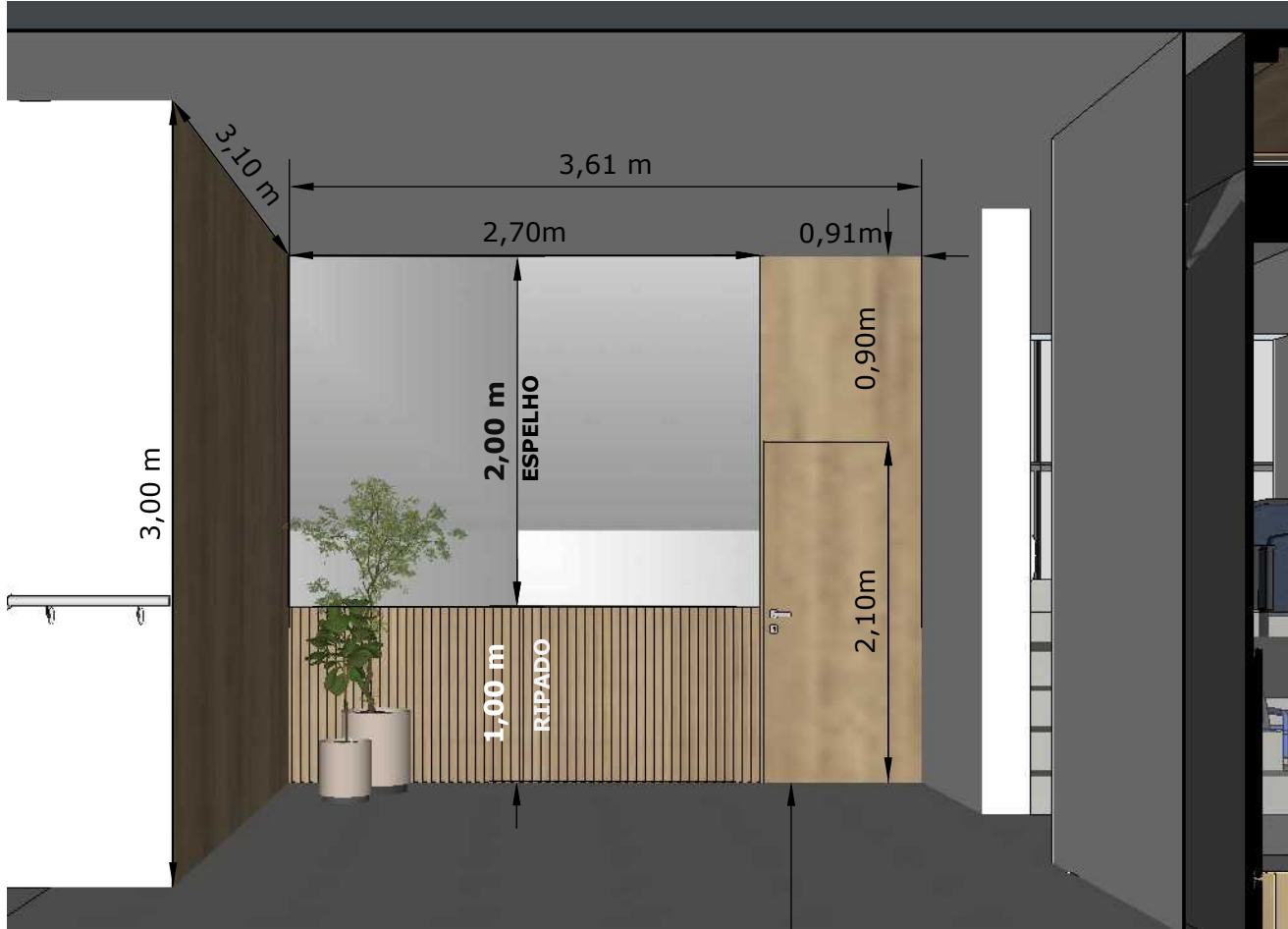
CLIENTE: CÂMARA DE VEREADORES DE TAMARANA
CNPJ: 1.619.219/0001-36

ARQUITETOS RESPONSÁVEIS :
RUBENS CASSIMIRO JUNIOR - CAU: A 24.342-8
EDVALDO SANTOS ARAUJO - CAU: A 228774-9
GISELE PAULA RÖDER - CAU: A 284030-8

DATA: DEZEMBRO / 2025 - REVISÃO 02

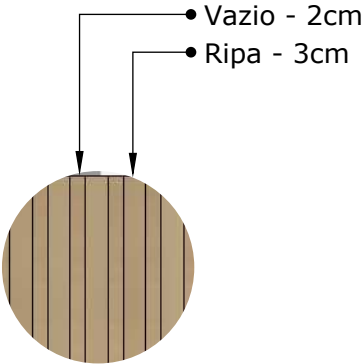


DETALHAMENTO - HALL 01 - MEZANINO



ELEVAÇÃO A' - HALL 01 - MEZANINO


• Porta oculta para o depósito



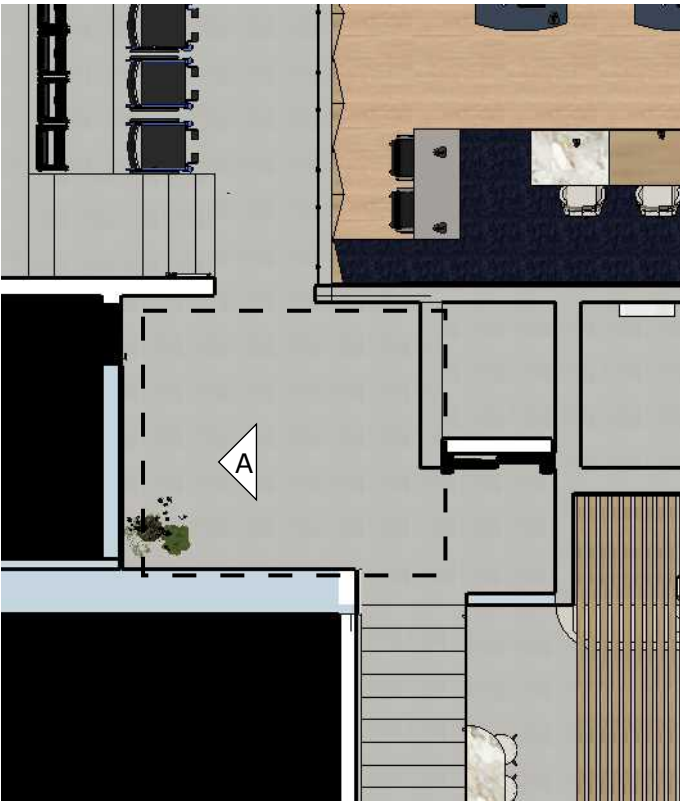
DET.01 - PAINEL RIPADO
ESCALA 1:10
MDF - Cumaru



DET.02 - PAINEL LISO
ESCALA 1:10
MDF - Cumaru



DET.03 - ESPELHO
ESCALA 1:10
Espelho cristal
Lapidação Bisotê



PLANTA HALL 02 - MEZANINO
ESCALA - 1:100

TABELA DESCRITIVA

DESCRIÇÃO (AxL)	QUANT.
Espelho (270cmx200cm)- peitoril:100cm	01
Painel liso - Cumaru	01
Painel liso revestindo porta	
Painel ripado - Cumaru	01
Vaso de concreto - Diâmetro: 35cm A:35cm	02
Muda de Zamioculcas	01
Planta - Muda de ciclanto	01

NOME PRANCHA: MEZANINO - HALL 01 - MARCENARIA

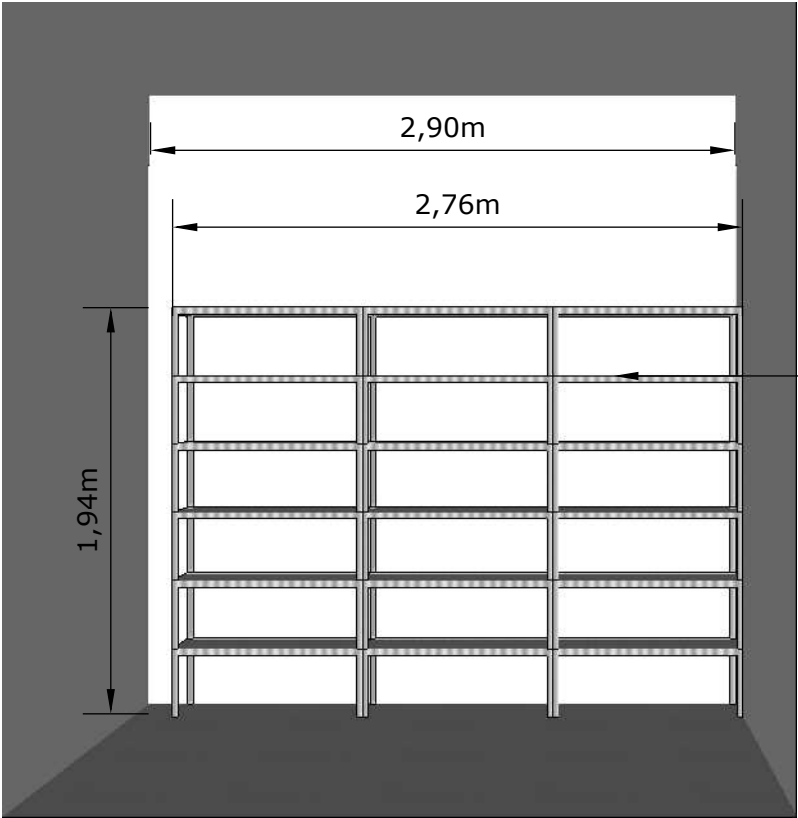
CLIENTE: CÂMARA DE VEREADORES DE TAMARANA
CNPJ: 1.619.219/0001-36

ARQUITETOS RESPONSÁVEIS :
RUBENS CASSIMIRO JUNIOR - CAU: A 24.342-8
EDVALDO SANTOS ARAUJO - CAU: A 228774-9
GISELE PAULA RÖDER - CAU: A 284030-8

DATA: DEZEMBRO / 2025 - REVISÃO 02

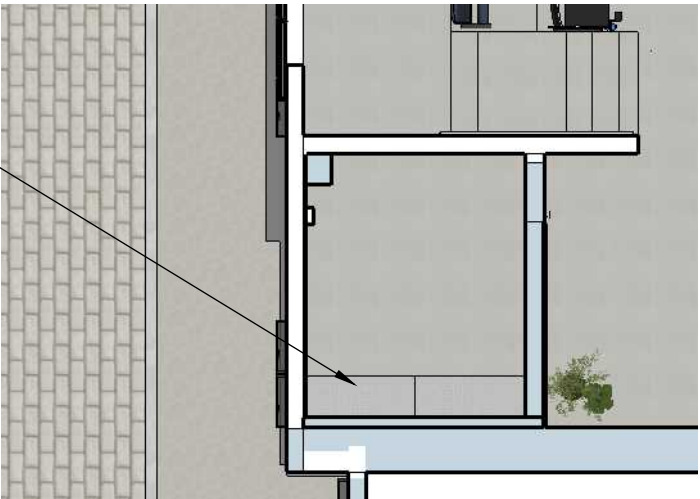


DETALHAMENTO - DEPÓSITO



ELEVAÇÃO A' - FRONTAL

Móvel de aço, conforme elevação A' - vista frontal



PLANTA BAIXA - DEPÓSITO MEZANINO
ESCALA - 1:100

- Estantes de aço com 06 prateleiras:
 - Quantidade: 03
 - Altura:1,94m
 - Largura:0,92m
 - Profundidade: 30cm
 - Aço galvanizado;
 - 8 Colunas de aço 90cm Bipartidas;
 - Pintura eletroestática;
 - Prateleira reforçada para suportar 30kg em cada;



NOME PRANCHA: MEZANINO - DEPÓSITO- MARCENARIA

CLIENTE: CÂMARA DE VEREADORES DE TAMARANA
CNPJ: 1.619.219/0001-36

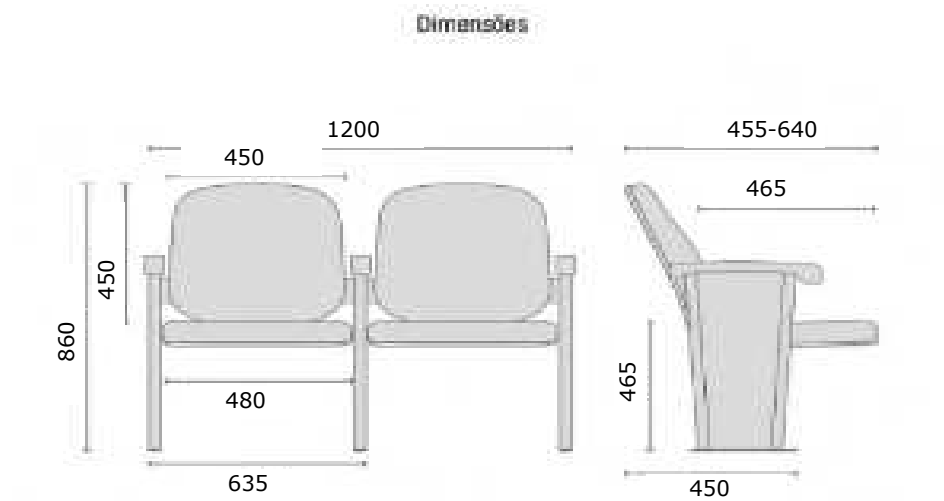
ARQUITETOS RESPONSÁVEIS :
RUBENS CASSIMIRO JUNIOR - CAU: A 24.342-8
EDVALDO SANTOS ARAUJO - CAU: A 228774-9
GISELE PAULA RÖDER - CAU: A 284030-8

DATA: DEZEMBRO / 2025 - REVISÃO 02



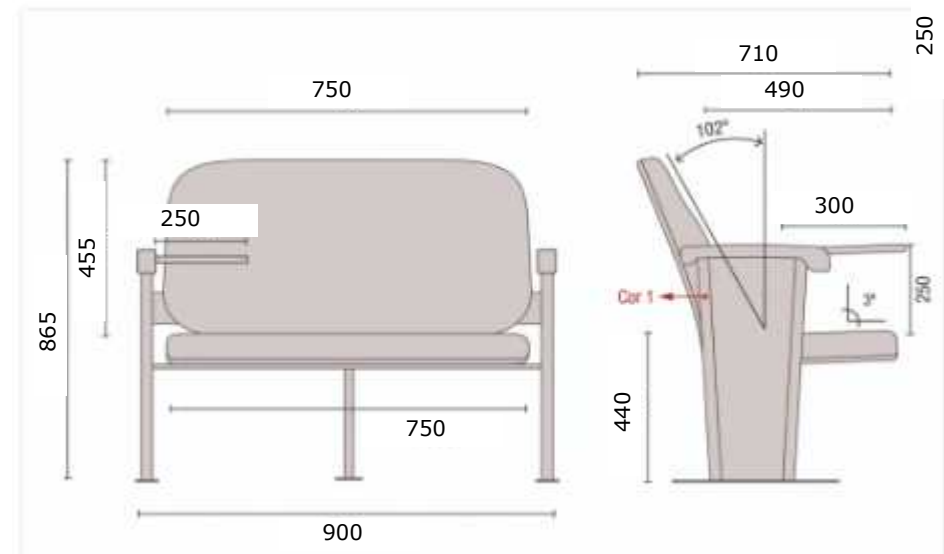
PRANCHA: **47/51**
TAMANHO A3

DETALHAMENTO - AUDITÓRIO - POLTRONAS RETRÁTRIL DO MEZANINO



Det. Poltrona auditório Retrátil - Braço intercalado - Sem prancheta - Base fixa em chapa de aço industrial - Padrão

Unidades: 95
Cor:Polipropileno (pp)- Azul/preto



Det. Poltrona auditório Retrátil - Braço intercalado - Sem prancheta - Base fixa em chapa de aço industrial - Extra 250Kg- Obeso
Unidades: 03
Cor:Polipropileno (pp)- Azul/preto

ESPECIFICAÇÃO TÉCNICA DOS ASSENTOS:

Assento:

- Compensado multilaminado com 14mm;
- Espuma injetada anatomicamente com 60mm de espessura média e densidade de 50 a 60 kg/m³;
- Acabamento nas bordas com perfil e contra capa em napa;
- Revestimento em tecido Poliéster;

Encosto:

- Compensado multilaminado com 13mm de espessura;
- Espuma injetada anatomicamente com 60mm de espessura média e densidade de 50 a 60 kg/m³;
- Acabamento nas bordas com perfil e contra capa em napa;
- Revestimento em tecido Poliéster;

Laterais:

- Compensado multilaminado com 10mm de espessura;
- Revestimento em tecido Poliéster;

Braços:

- Apoia braços em Poliuretano injetado integral skin com alma em Aço SAE 1020 tratada quimicamente;


Estrutura:

- Estrutura de sustentação em tubo de aço industrial oblongo com 16 x 30mm e parede de 1,90mm;
- Estrutura lateral em tubo de aço industrial oblongo com 16 x 30mm e parede de 1,90mm;
- Base de fixação em chapa de aço industrial SAE 1020 com 4,25mm de espessura;
- Mecanismo basculante com retorno automático do assento;

Acabamento:

- Componentes metálicos internos e parafusos de fixação preparados através do processo de zincagem;
- Pintura eletroestática em pó, do tipo híbrida (poliéster - epóxi), isenta de metais pesado , com camada média de 60 microns de espessura, depositada sobre peça, com tratamento de superfície de banho nanocerâmico por spray, curada à temperatura de 200°C.

Similar a Cavaletti Coletiva Modelo 12011 - Retrátil - Sem prancheta



PLANTA BAIXA - MEZANINO
ESCALA - 1:200

Legenda:

- Área destinada a 03 cadeiras de rodas
L= 2,70m
P= 1,50m

NOME PRANCHA: MEZANINO - AUDITÓRIO - ASSENTOS

CLIENTE: CÂMARA DE VEREADORES DE TAMARANA

CNPJ: 1.619.219/0001-36

ARQUITETOS RESPONSÁVEIS :

RUBENS CASSIMIRO JUNIOR - CAU: A 24.342-8

EDVALDO SANTOS ARAUJO - CAU: A 228774-9

GISELE PAULA RÖDER - CAU: A 284030-8

DATA: DEZEMBRO / 2025 - REVISÃO 02



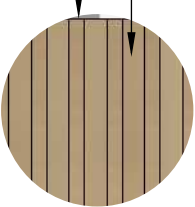
PRANCHA: **48/51**
TAMANHO A3

DETALHAMENTO - HALL 02 - MEZANINO



ELEVAÇÃO A' - RECEPÇÃO


- Vazio - 2cm
- Ripa - 3cm



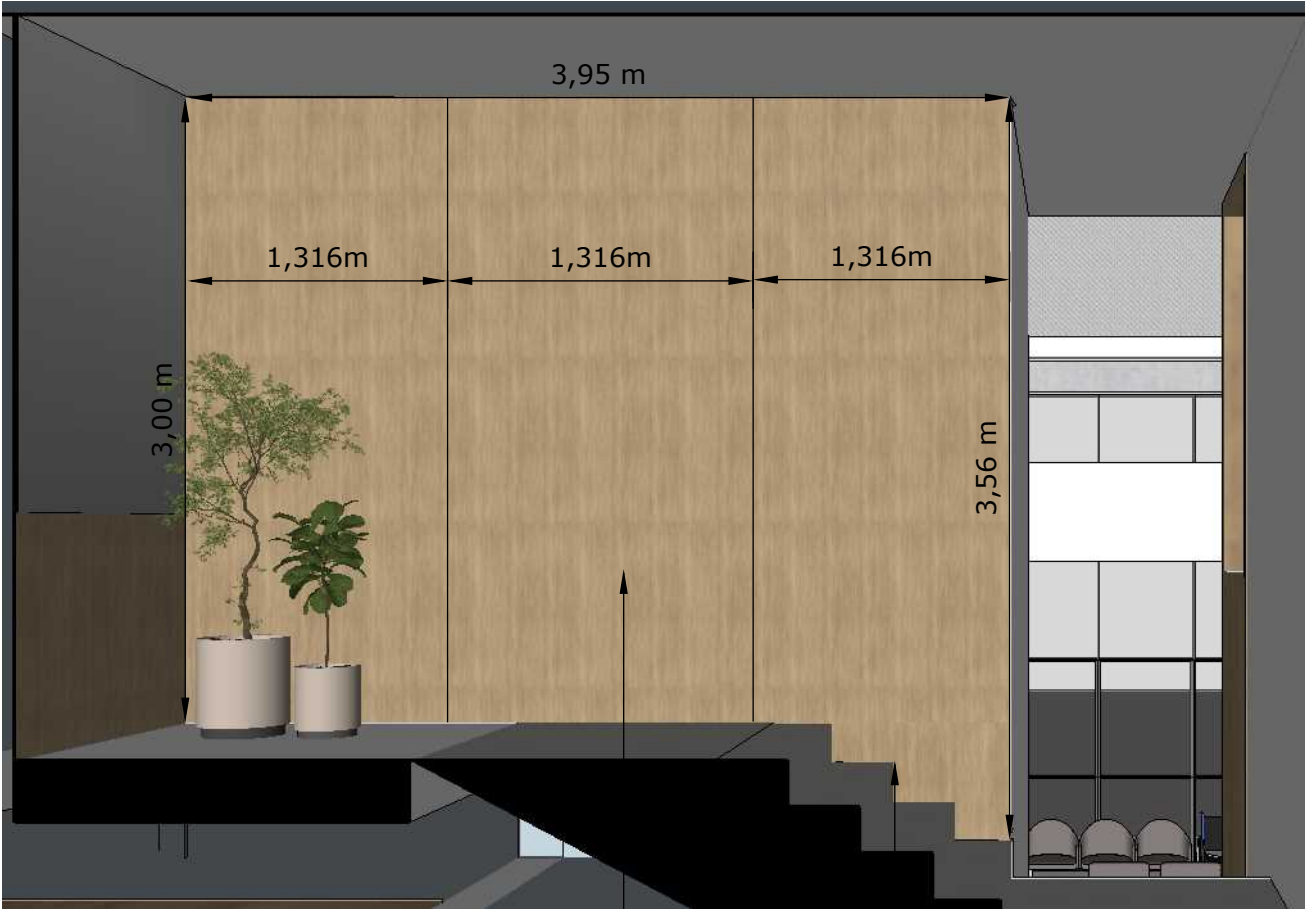
DET.01 - PAINEL RIPADO
ESCADA 1:10
MDF - Cumaru



DET.02 - PAINEL LISO
ESCADA 1:10
MDF - Cumaru



DET.03 - ESPELHO
ESCADA 1:10
Espelho cristal
Lapidação Bisotê



ELEVAÇÃO B' - RECEPÇÃO

Fazer recorte Do painel
conforme escada existente

Fazer encaixe dos MDF
com junta seca



PLANTA HALL 02 - MEZANINO
ESCALA - 1:100

TABELA DESCRITIVA

DESCRIÇÃO (AxL)	QUANT.
Espelho (270cmx200cm)- peitoril:100cm	01
Painel liso - Cumaru	01
Painel liso revestindo porta	
Painel ripado - Cumaru	01
Vaso de concreto - Diâmetro: 35cm A:35cm	02
Muda de Zamioculcas	01
Planta - Muda de ciclanto	01

NOME PRANCHA: MEZANINO - HALL 02 - MARCENARIA

CLIENTE: CÂMARA DE VEREADORES DE TAMARANA

CNPJ: 1.619.219/0001-36

ARQUITETOS RESPONSÁVEIS:

RUBENS CASSIMIRO JUNIOR - CAU: A 24.342-8

EDVALDO SANTOS ARAUJO - CAU: A 228774-9

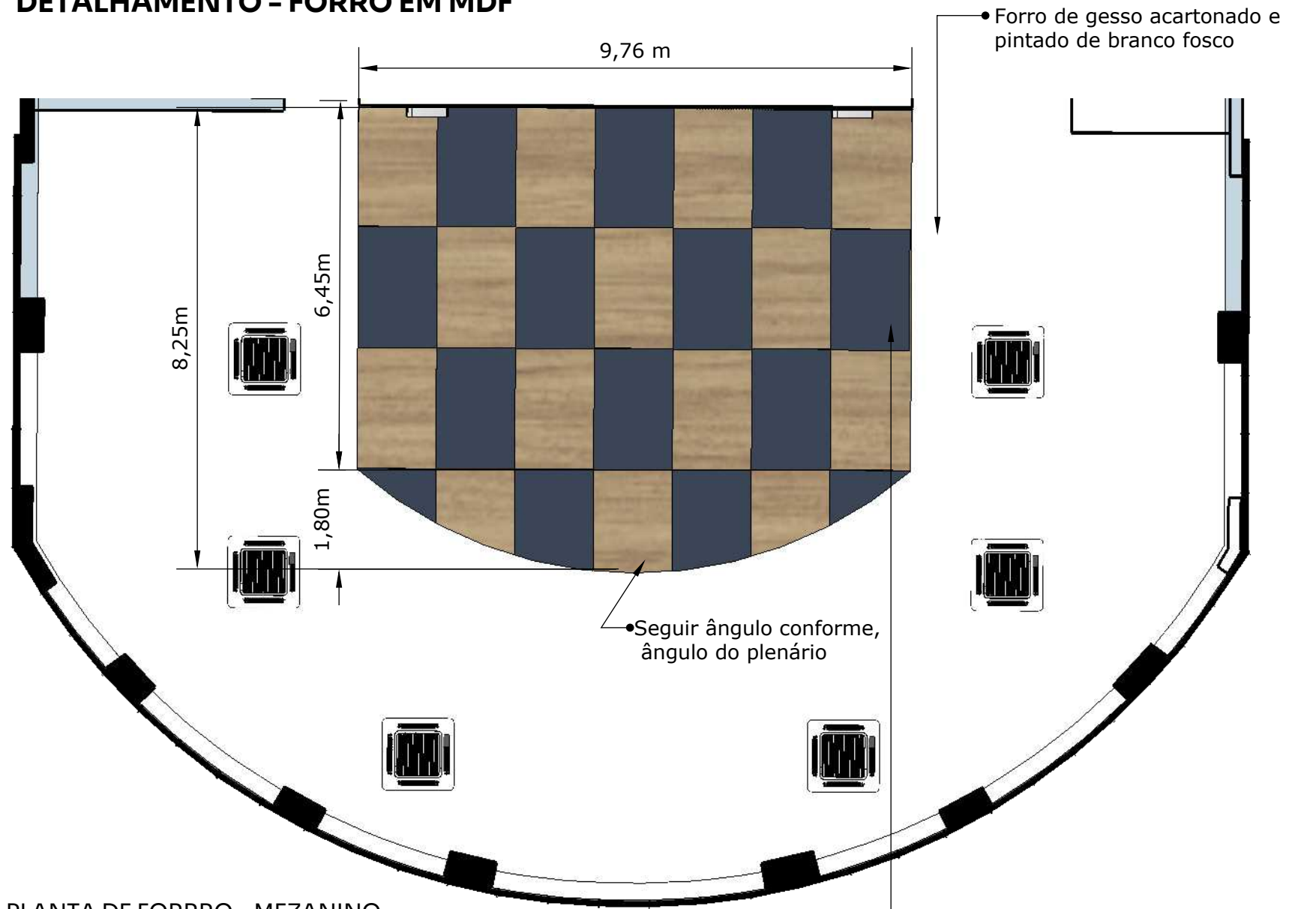
GISELE PAULA RÖDER - CAU: A 284030-8

DATA: DEZEMBRO / 2025 - REVISÃO 02

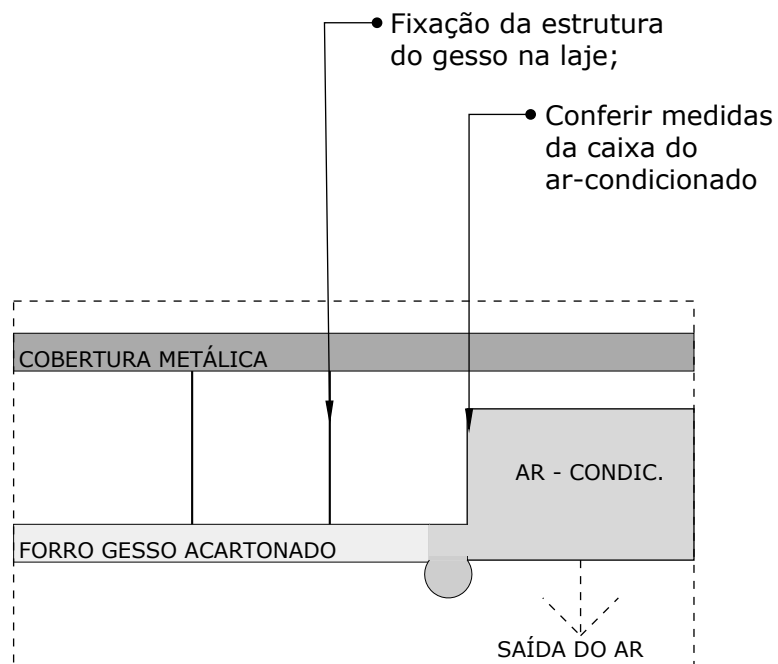


PRANCHA: **49/51**
TAMANHO A3

DETALHAMENTO - FORRO EM MDF



PLANTA DE FORRO - MEZANINO
ESCALA 1:100

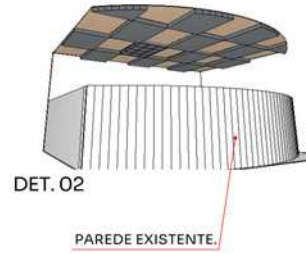
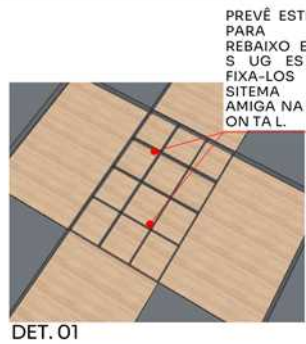


CORTE ESQUEMÁTICO - FORRO DE GESSO ACARTONADO E AR-CONDICIONADO

Forro de gesso acartonado e pintado de branco fosco

Seguir ângulo conforme, ângulo do plenário

Caixotes com diferenças de alturas
03 módulos com 5 cm (Módulos: 5,11,14)
05 módulos com 10cm (Módulos: 2,4,7,12,13)
06 módulos com 15cm (Módulos: 1,3,6,8,9,10)



ESPECIFICAÇÃO:

CORES:

- MDF - Cumaru;
- MDF- Azul Secreto;

DIMENSÕES:

- MDF base - fixado no gesso - 6mm - Cumaru;

NOME PRANCHA: MEZANINO - FORRO ACÚSTICO

CLIENTE: CÂMARA DE VEREADORES DE TAMARANA

CNPJ: 1.619.219/0001-36

ARQUITETOS RESPONSÁVEIS:

RUBENS CASSIMIRO JUNIOR - CAU: A 24.342-8

EDVALDO SANTOS ARAUJO - CAU: A 228774-9

GISELE PAULA RÖDER - CAU: A 284030-8

DATA: DEZEMBRO / 2025 - REVISÃO 02



PRANCHA: 50/51
TAMANHO A3

LETREIRO EXTRA FACHADA



IMAGEM RENDERIZADA DA FACHADA



• LETREIRO

"EDIFÍCIO ZULMIRO FABIANO"

ALTURA= 1,50 metros
LARGURA =2,30 metros
ESPESSURA= 2 CM
COR= PRATA

ALTURA DO CHÃO: 4,40 metros

MATERIAL: AÇO INOX 430 ESCOVADO
Fonte utilizada Arial

- medidas a partir da base do letreiro

NOME PRANCHA: FACHADA - LETREIRO EXTRA

CLIENTE: CÂMARA DE VEREADORES DE TAMARANA
CNPJ: 1.619.219/0001-36

ARQUITETOS RESPONSÁVEIS :
RUBENS CASSIMIRO JUNIOR - CAU: A 24.342-8
EDVALDO SANTOS ARAUJO - CAU: A 228774-9
GISELE PAULA RÖDER - CAU: A 284030-8

DATA: DEZEMBRO / 2025 - REVISÃO 02



PRANCHA: 51/51
TAMANHO A3



ARQUITETURA